

AZIENDA OSPEDALIERA DI COSENZA  
STABILIMENTO OSPEDALIERO DELL'ANNUNZIATA

\*\*\*

**Direttore Sanitario**  
**Dott. ssa M.A VANTAGGIATO**

**“L'INTERRUZIONE VOLONTARIA di GRAVIDANZA”**

*Indagine socio-demografica tra le utenti del  
Servizio I.V.G. dell'Annunziata nell'anno 2015*

a cura di

**ANTONIO FILICE**

Assistente Sociale

**L'autorizzazione alla riproduzione, diffusione ed utilizzazione dei dati contenuti nel presente volume, deve essere espressamente richiesta alla Direzione Sanitaria dell'Ospedale "Annunziata".**

Alla raccolta dei dati hanno collaborato: A.S Barbara LOPEZ, A.S Silvana SEGRETO

*Prodotto nel mese di Luglio 2016*

## INDICE

	Presentazione	Pag. 5
	Metodologia di lavoro	7
Tabella N. 1	ETA'	8
Grafico N. 1	ETA'	9
Grafico N. 1/1	I.V.G. NEGLI ANNI -12-13 -14- 15 PER SINGOLA CLASSE DI ETA'	10
Tabella-Grafico N.2	STATO CIVILE	11
Tabella-Grafico N.3	TITOLO di STUDIO	12
Tabella-Grafico N.4	PROVENIENZA	13
Tabella N. 5	CITTADINANZA	14
Tabella N. 6	CITTADINANZA E TITOLO DI STUDIO	15
Tabella-Grafico N.7	RESIDENZA	16
Tabella-Grafico N.8	PROFESSIONE	17
Tabella-Grafico N.9	CONDIZIONE PROFESSIONALE	18
Tabella-Grafico N.10	INIZIO ATTIVITA' SESSUALE	19
Tabella-Grafico N.11	ANNI ATTIVITA' SESSUALE/ANNI PROTETTI/ANNI NON PROTETTI	20
Tabella -Grafico N.11/1	ANNI ATTIVITA' SESSUALE- Percentuali dal 2000 al 2015	21
Tabella-Grafico N.12	CONOSCENZA ANTICONCEZIONALI	22
Tabella-Grafico N.13	USO ANTICONCEZIONALI	23
Tabella-Grafico N.14	CONOSCENZA ANTICONCEZIONALI /USO ANTICONCEZIONALI	24
Tabella-Grafico N.15	TIPO DI CONTRACCETTIVO USATO	25
Tabella-Grafico N.16	CONTRACCEZIONE-CONCEPIMENTO	26
Tabella-Grafico N.17	FIGLI VIVENTI	27
Tabella-Grafico N.18	I.V.G. PRECEDENTI	28
Tabella-Grafico N.19	I.V.G. PRECEDENTI ED UTILIZZO CONSULTORIO	29
Tabella N. 20	PROVENIENZA/FILIAZIONE ED ABORTIVITA' PREGRESSA	30
Tabella-Grafico N.21	MOTIVAZIONI PRINCIPALI DELLE I.V.G.	31
Tabella-Grafico N.22	CERTIFICAZIONE-RICHIESTA	32
Tabella-Grafico N.23	RICORSO AL CONSULTORIO FAMILIARE	33
Tabella N.24	CITTADINANZA/RICORSO AL CONSULTORIO FAMILIARE	34
Tabella-Grafico N.25	CLASSI DI ETA' PARTNERS	35
Tabella-Grafico N.26	TITOLO DI STUDIO PARTNERS	36
Tabella-Grafico N.27	PROFESSIONE PARTNERS	37
Tabella-Grafico N.28	CONDIZIONE PROFESSIONALE PARTNERS	38
Tabella N. 29	ETA' E STATO CIVILE	39
Grafico N. 29	ETA' E STATO CIVILE	40
Tabella N. 30	ETA' E TITOLO DI STUDIO	41
Grafico N. 30	ETA' E TITOLO DI STUDIO	42
Tabella N. 31	ETA' E CONOSCENZA ANTICONCEZIONALI	43
Grafico N. 31	ETA' E CONOSCENZA ANTICONCEZIONALI	44
Tabella N. 32	ETA' ED USO/TIPO CONTRACCETTIVO	45
Grafico N. 32	ETA' ED USO CONTRACCETTIVO	46
Grafico N. 32/1	ETA' E TIPO CONTRACCETTIVO	47
Tabella N. 33	ETA' E PROFESSIONE	48
Grafico N. 33	ETA' E PROFESSIONE	49
Tabella N. 34	ETA' E FIGLI VIVENTI	50
Grafico N. 34	ETA' E FIGLI VIVENTI	51
Tabella N. 35	ETA' ED I.V.G. PRECEDENTI	52
Grafico N. 35	ETA' ED I.V.G. PRECEDENTI	53
Tabella-Grafico N.36	TITOLO DI STUDIO E CONOSCENZA ANTICONCEZIONALI	54
Tabella-Grafico N.37	TITOLO DI STUDIO ED I.V.G. PRECEDENTI	55
Tabella-Grafico N.38	TITOLO DI STUDIO ED USO ANTICONCEZIONALI	56

Tabella-Grafico N.39	TITOLO DI STUDIO E CERTIFICAZIONE-RICHIESTA	Pag. 57
Tabella-Grafico N.40	STATO CIVILE E CERTIFICAZIONE-RICHIESTA	58
Tabella-Grafico N.41	STATO CIVILE ED I.V.G. PRECEDENTI	59
Tabella-Grafico N.42	STATO CIVILE E FIGLI VIVENTI	60
Tabella-Grafico N.43	STATO CIVILE ED USO ANTICONCEZIONALI	61
Tabella-Grafico N.44	LUOGO DI RESIDENZA ED USO ANTICONCEZIONALI	62
Tabella-Grafico N.45	LUOGO DI RESIDENZA ED I.V.G. PRECEDENTI	63
Tabella-Grafico N.46	LUOGO DI RESIDENZA E CERTIFICAZIONE-RICHIESTA	64
Tabella-Grafico N.47	CERTIFICAZIONE-RICHIESTA ED I.V.G. PRECEDENTI	65
Tabella-Grafico N.48	CERTIFICAZIONE-RICHIESTA E FIGLI VIVENTI	66
Tabella-Grafico N.49	CERTIFICAZIONE-RICHIESTA E CONOSCENZA ANTICONC/LI	67
Tabella N.50	TITOLO DI STUDIO E PROFESSIONE	68
Grafico N.50	TITOLO DI STUDIO E PROFESSIONE	69
Tabella-Grafico N.51	PROFESSIONE/CONDIZIONE PROFESSIONALE	70
Tabella-Grafico N.52	PROFESSIONE E CONOSCENZA ANTICONCEZIONALI	71
Tabella-Grafico N.53	LA DONNA È ACCOMPAGNATA DA:	72
Tabella N.54	CITTADINANZA-ACCOMPAGNATA DA:	73
Tabella N.55	RIEPILOGATIVO PRENOTAZIONI I.V.G. DAL 01/01/1996 AL	74
Tabella N.56	RIEPILOGO GENERALE	74
Tabella N.57	I.V.G. NELL'ANNUNZIATA, IN CALABRIA, IN ITALIA , DAL 78 AL 15	75
Grafico N.57/1	I.V.G. NELL'ANNUNZIATA, DAL 1978 AL 2015	75
Grafico N.57/2	I.V.G. IN CALABRIA, DAL 1978 AL 2015	76
Grafico N.57/3	I.V.G. IN ITALIA DAL 1978 AL 2015	76
Tabella N.58	TEMPI DI ATTESA TRA PRENOTAZIONE ED INTERVENTO	77
	SCHEDA DI RILEVAMENTO IVG	78
	LEGGE 194/78	79



## PRESENTAZIONE

Da una ricerca effettuata sul WEB, risulta che l'Ospedale dell'Annunziata dell'Azienda Ospedaliera di Cosenza è una delle pochissime strutture, chiamate ad applicare la Legge 194/78, che vede coinvolti nel percorso IVG gli assistenti sociali.

Non si dispone di sufficienti elementi per spiegare questo mancato coinvolgimento ma, verosimilmente, sono motivazioni che spesso hanno a che fare con atteggiamenti professionali di molti assistenti sociali i quali ritengono la problematica, legata all'interruzione volontaria di gravidanza, estranea alle competenze e alle funzioni proprie del servizio sociale professionale; tante altre volte sono motivazioni che dipendono da scelte delle Direzioni Sanitarie delle strutture ospedaliere che non ritengono utile "portare" gli assistenti sociali dentro il percorso IVG.

Poiché lo scopo del presente lavoro è di rendere fruibili dati socio-comportamentali relativi alle donne interessate al fenomeno IVG nell'Ospedale di Cosenza, sembra opportuno chiudere con le brevi considerazioni esposte la disamina sul ruolo dell'Assistente Sociale nel campo dell'applicazione della LEGGE 194/78 e passare ad illustrare il lavoro di gestione del Servizio Prenotazioni IVG che, tra non poche difficoltà, conta una anzianità di 24 anni complessivi.

Chi legge i dati che seguono, raccolti "sul campo" secondo le modalità fra poco descritte, a parere di chi scrive, avrà la possibilità di avere una sua idea sull'opportunità o meno dell'intervento dell'A. S nel percorso Ivg, senza intaccare minimamente lo spirito e la mission del Servizio Sociale Ospedaliero nella gestione del Servizio Prenotazioni IVG dell'Annunziata.

Il Servizio Sociale Ospedaliero, all'Annunziata di Cosenza, ha cominciato a occuparsi di prenotazioni di IVG nei primi anni ottanta e, nel triennio 1983-1985, si è registrato il coinvolgimento di chi scrive, chiamato dall'allora Direttore Sanitario a collaborare con l'Assistente Sanitaria Visitatrice dell'epoca; il lavoro che ne è derivato ha gettato le basi dei fondamentali criteri operativi, validi ancora oggi, nel Servizio Prenotazioni IVG di quest'Ospedale.

Nei primi mesi del 1986, poi, la collaborazione si è interrotta per la mancanza di spazi adeguati ove condurre il lavoro così come si era venuto a caratterizzare nei tre anni precedenti. Infatti, le prenotazioni IVG, fino alla fine del 1993, sono state effettuate con modalità e criteri assolutamente diversi, dai soli Assistenti Sanitari o dai medici della Divisione di Ostetricia e Ginecologia, in contesti caratterizzati da un'attenzione alla riservatezza delle donne sicuramente discutibile e un'educazione alla prevenzione dell'aborto assente o approssimativa.

Alla fine del 1993, con l'utilizzo in altra sede degli Assistenti Sanitari, la nostra Direzione Sanitaria ha chiesto formalmente al Servizio Sociale di prendersi cura del Servizio Prenotazione IVG e, poiché le condizioni logistiche erano favorevoli, tutti e cinque gli assistenti sociali abbiamo accolto l'invito ad impegnarci attivamente nell'applicazione della Legge 194/78, con la profonda convinzione di potere svolgere un ruolo di primaria importanza nella promozione di una coscienza, femminile e di coppia, attenta alla procreazione responsabile ed alla contraccezione.

Ancora adesso, pertanto, appare utile ed opportuno far conoscere dati ed aspetti del fenomeno IVG che sicuramente sono indispensabili per mirare all'obiettivo, da noi più volte dichiarato, di una necessaria sostanziale riduzione delle IVG nella nostra realtà territoriale. Il lavoro di ricerca, con la pubblicazione annuale dei dati riferiti alle IVG dell'Annunziata, deve essere considerato perciò non solo un utile strumento di lavoro, ma anche un impegno verso le strutture, le persone, gli Enti e le Istituzioni interessate a conoscere taluni aspetti socio-demografici della nostra realtà, al fine di pianificare l'opera di educazione sanitaria e la prevenzione dell'aborto nella nostra provincia.

Dopo la tiratura abbastanza estesa (500 copie distribuite) della ricerca relativa ai dati 94/95, pubblicata come supplemento alla rivista dell'Azienda Ospedaliera PYXIS di Giugno 97, è stata scelta la strada dell'autoproduzione per cui delle ricerche degli anni 96, 97, 98, 99, 00, 03, 06, 07, 08, sono state distribuite un numero limitato di copie, ottenute mediante fotocopiatura e

rilegatura ad opera del curatore. I destinatari sono stati individuati tra i soggetti maggiormente interessati al problema.

Dal 2008, a causa delle ristrettezze finanziarie nelle aziende sanitarie e ospedaliere della Calabria, è diventato impossibile continuare la pubblicazione e la distribuzione dell'annuario IVG e, per non vanificare l'enorme lavoro svolto nei colloqui di prenotazione, siamo stati costretti ad esplorare nuove modalità di divulgazione dei dati individuandole nell'invio del fascicolo come allegato alle mail indirizzate a professionisti, enti, strutture, interessati al fenomeno IVG.

Questo, evidentemente, ha comportato e comporta un lavoro supplementare abbastanza considerevole che, però, viene affrontato abbastanza volentieri perché offrire la possibilità di ricevere o reperire in rete i dati IVG della nostra realtà territoriale, conferisce al lavoro un peso ed una incisività maggiori.

## METODOLOGIA DI LAVORO

Per coloro che ci leggono per la prima volta diciamo, innanzitutto, che i dati che compongono le tabelle ed i grafici di questo lavoro hanno origine dalla *Scheda di rilevamento IVG*<sup>1</sup> adottata dal Servizio Sociale. La scheda rappresenta la linea guida di una intervista-colloquio condotta da ogni Assistente Sociale al momento in cui avviene la prenotazione dell'intervento di IVG.

La prenotazione diventa, quindi, l'occasione per indicare alle donne l'iter burocratico, amministrativo e logistico fino all'intervento, ma, soprattutto, è l'occasione per aiutare concretamente la donna, o la coppia, a comprendere pienamente la portata del gesto e mediante l'opera di chiarificazione, informazione, sensibilizzazione, contribuire a superare la disinformazione ed il pressapochismo che generano gravidanze indesiderate e quindi IVG, a volte ripetute nell'arco di brevi periodi di tempo.

Riteniamo la nostra opera molto utile nella riduzione delle recidive e consideriamo questo un passo intermedio importante verso il traguardo finale che è l'abbattimento del fenomeno IVG.

Per l'esigenza di disporre di dati attuali e tempestivi, si è deciso di presentare i risultati del triennio 2004-2006 in maniera accorpata ed unificata per evitare così il rischio, data la scarsità di tempo da dedicare alla ricerca, di rendere fruibili dati troppo datati e perciò poco utili.

I dati relativi al 1986, che appaiono in alcune tabelle, sono riportati per consentire al lettore di valutare l'andamento del fenomeno a distanza di 29 anni.

Nelle tabelle e nei grafici non trovano spazio i dati relativi all'annata 2002 e la ragione di quest'assenza sta nel fatto che il Servizio IVG dell'Annunziata, in quest'anno, per ragioni squisitamente logistiche ed organizzative, è stato parzialmente interrotto ed ha fatto registrare l'effettuazione di sole 95 interruzioni volontarie di gravidanza nel corso dell'intero anno 2002.

Il 2003 ha segnato il ritorno alla normalità e la ripresa del Servizio IVG con le usuali caratteristiche operative e logistiche che lo hanno caratterizzato a partire dal 1994.

L'esigenza sopra richiamata di disporre di dati attuali e tempestivi ha sempre portato a presentare gli stessi in maniera diretta ed essenziale mediante tabelle e grafici, pur non esimendoci dal riportare alcune considerazioni e commenti che in alcuni casi ci sono sembrati utili ed opportuni così come è avvenuto nel rapporto annuale relativo ai dati ivg del 2003 ed a quelli del 2013.

I commenti delle tabelle degli annuari 2003 e 2013 rappresentano un approfondimento dei dati esposti poiché alcune variabili hanno subito, nel corso degli anni, evoluzioni importanti e meritevoli di analisi più approfondite, così come è sembrato utile far conoscere aspetti del fenomeno che non sono traducibili in numeri o grafici ma emergono dai colloqui di prenotazione e contribuiscono a una maggiore conoscenza del fenomeno IVG.

Con l'Annuario 2014 e con questo riguardante il 2015 siamo tornati quindi alla presentazione "nuda e cruda" dei dati, fermo restando che, chi vuole, può consultare l'annuario 2013, facilmente reperibile sul Web, per avere maggiori elementi di conoscenza del fenomeno IVG nella nostra area territoriale.

---

<sup>1</sup> Vedi Pag. 78

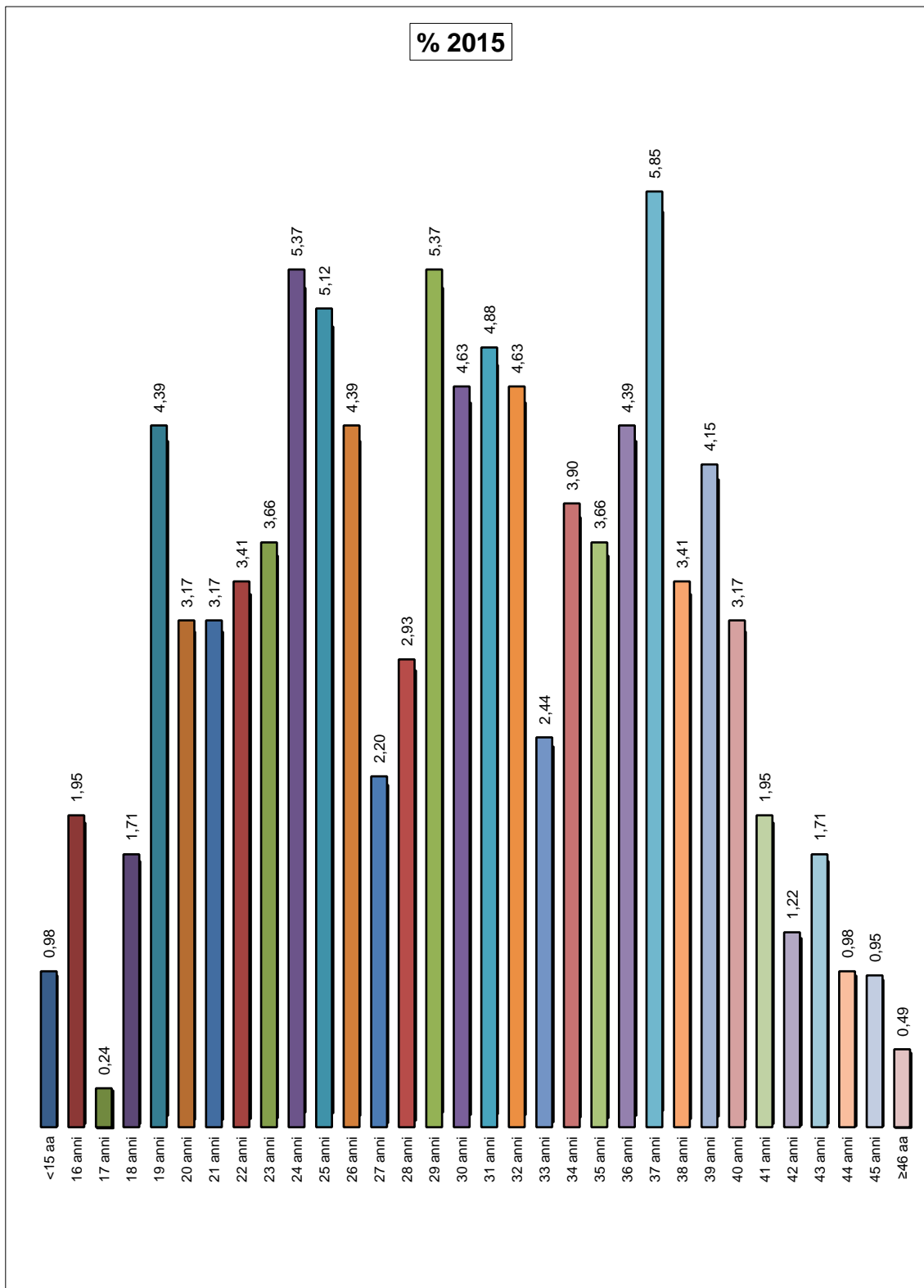
TABELLA N. 1 - ETA'

ETA'	N. casi	% 2015	% 2014	% 2013	% 2012	% 2011	% 2010	% 2009	% 2008	% 2007	% 2006	% 2003	% 2001	% 2000
≤15 aa	4	0,98	0,44	0,48	0,62	0,44	0,68	0,65	0,00	1,03	0,46	0,46	0,92	0,35
16 anni	8	1,95	1,54	1,43	0,62	0,66	0,23	0,87	0,91	0,41	0,91	0,30	0,46	0,35
17 anni	1	0,24	1,32	1,90	1,04	1,10	0,45	0,65	0,46	1,03	1,63	2,40	0,69	2,61
18 anni	7	1,71	0,66	2,38	3,11	2,21	2,03	1,52	2,05	2,67	2,41	2,40	2,06	1,74
19 anni	18	4,39	1,98	3,33	3,31	3,97	2,71	3,91	3,64	3,29	3,32	4,20	3,21	3,14
20 anni	13	3,17	3,52	4,75	3,93	4,42	5,64	5,87	4,10	3,90	4,17	6,31	6,42	3,14
<b>15-20</b>	<b>51</b>	<b>12,44</b>	<b>9,46</b>	<b>14,27</b>	<b>12,63</b>	<b>12,80</b>	<b>11,74</b>	<b>13,47</b>	<b>11,16</b>	<b>12,33</b>	<b>12,90</b>	<b>16,07</b>	<b>13,76</b>	<b>11,33</b>
21 anni	13	3,17	5,49	4,75	4,55	3,09	5,42	4,79	5,01	4,11	3,19	6,31	4,13	4,36
22 anni	14	3,41	2,64	4,28	4,55	5,74	3,39	4,13	5,69	3,49	5,08	6,01	4,13	4,70
23 anni	15	3,66	3,08	5,46	4,76	4,19	7,90	4,57	3,87	3,70	4,04	3,30	2,75	5,57
24 anni	22	5,37	4,40	5,70	5,38	3,53	5,19	3,91	5,69	4,93	3,98	2,40	4,12	2,61
25 anni	21	5,12	3,74	3,09	4,76	4,64	2,26	4,35	1,82	4,31	4,17	2,70	5,05	4,36
<b>21-25</b>	<b>85</b>	<b>20,73</b>	<b>19,35</b>	<b>23,28</b>	<b>24,00</b>	<b>21,19</b>	<b>24,16</b>	<b>21,75</b>	<b>22,08</b>	<b>20,54</b>	<b>20,46</b>	<b>20,72</b>	<b>20,18</b>	<b>21,60</b>
26 anni	18	4,39	5,27	4,51	3,31	5,08	2,03	3,91	1,82	3,08	3,46	3,30	4,13	3,48
27 anni	9	2,20	5,49	4,28	4,35	5,08	5,20	3,04	4,33	3,90	3,52	3,90	2,06	3,48
28 anni	12	2,93	5,49	4,28	3,93	2,65	3,61	3,70	4,56	5,34	4,37	2,40	3,21	3,66
29 anni	22	5,37	3,74	3,09	5,80	4,42	2,93	4,57	1,82	5,13	3,91	3,60	2,98	3,83
30 anni	19	4,63	4,40	5,23	3,52	4,42	5,42	3,48	6,15	5,54	5,35	4,50	3,44	3,31
<b>26-30</b>	<b>80</b>	<b>19,51</b>	<b>24,39</b>	<b>21,39</b>	<b>20,91</b>	<b>21,65</b>	<b>19,19</b>	<b>18,70</b>	<b>18,68</b>	<b>22,99</b>	<b>20,61</b>	<b>17,70</b>	<b>15,82</b>	<b>17,76</b>
31 anni	20	4,88	3,30	4,51	3,11	4,19	4,29	4,13	4,10	3,90	4,04	2,10	4,36	6,97
32 anni	19	4,63	1,98	3,80	3,52	4,42	3,61	4,13	3,19	2,46	4,17	5,11	3,90	2,96
33 anni	10	2,44	4,18	2,14	2,48	4,42	4,51	4,13	3,19	6,37	3,65	3,60	5,28	3,83
34 anni	16	3,90	3,96	2,85	5,18	4,19	4,97	3,48	4,78	4,11	3,78	3,30	5,50	3,66
35 anni	15	3,66	4,84	4,04	4,55	3,31	4,29	5,00	4,33	3,70	3,13	4,80	2,98	4,70
<b>31-35</b>	<b>80</b>	<b>19,51</b>	<b>18,26</b>	<b>17,34</b>	<b>18,84</b>	<b>20,53</b>	<b>21,67</b>	<b>20,87</b>	<b>19,59</b>	<b>20,54</b>	<b>18,77</b>	<b>18,91</b>	<b>22,02</b>	<b>22,12</b>
36 anni	18	4,39	3,96	4,28	4,76	3,53	3,39	4,78	4,10	4,93	4,04	5,11	4,36	3,83
37 anni	24	5,85	4,84	3,33	2,69	4,64	3,61	2,39	3,42	3,70	4,17	2,70	4,82	4,01
38 anni	14	3,41	3,96	3,56	4,35	3,31	4,29	3,91	4,10	3,49	4,95	3,60	3,21	4,36
39 anni	17	4,15	3,08	2,14	3,73	1,32	2,93	2,39	2,96	2,87	2,87	4,20	3,90	4,18
40 anni	13	3,17	3,96	3,80	2,28	3,75	2,93	4,13	4,78	2,67	3,32	3,30	4,59	2,61
<b>36-40</b>	<b>86</b>	<b>20,98</b>	<b>19,80</b>	<b>17,11</b>	<b>17,81</b>	<b>16,55</b>	<b>17,15</b>	<b>17,60</b>	<b>19,36</b>	<b>17,66</b>	<b>19,35</b>	<b>18,91</b>	<b>20,88</b>	<b>18,99</b>
41 anni	8	1,95	1,76	0,48	1,45	2,87	2,26	1,96	3,64	2,05	2,28	2,40	2,98	2,09
42 anni	5	1,22	1,54	2,14	1,66	1,77	0,68	2,83	2,73	1,64	1,96	2,10	2,29	2,09
43 anni	7	1,71	1,76	1,43	0,62	0,88	1,35	1,30	0,46	1,23	1,76	0,60	0,92	1,22
44 anni	4	0,98	1,54	1,19	1,04	1,10	0,45	0,43	0,93	0,61	0,85	0,90	0,46	1,92
45 anni	2	0,95	0,95	0,45	0,62	0,66	1,35	0,43	1,13	0,00	0,39	0,60	0,69	0,87
<b>41-45</b>	<b>26</b>	<b>6,80</b>	<b>7,55</b>	<b>5,69</b>	<b>5,39</b>	<b>7,28</b>	<b>6,09</b>	<b>6,95</b>	<b>8,89</b>	<b>5,53</b>	<b>7,24</b>	<b>6,60</b>	<b>7,34</b>	<b>8,19</b>
≥46 aa	2	0,49	1,54	0,95	1,04	0,66	1,35	1,09	1,37	0,41	1,06	2,10	0,69	0,87
<b>TOTALE</b>	<b>410</b>	<b>100</b>	100	100	100	100	100	100	100	100	100	100	100	100

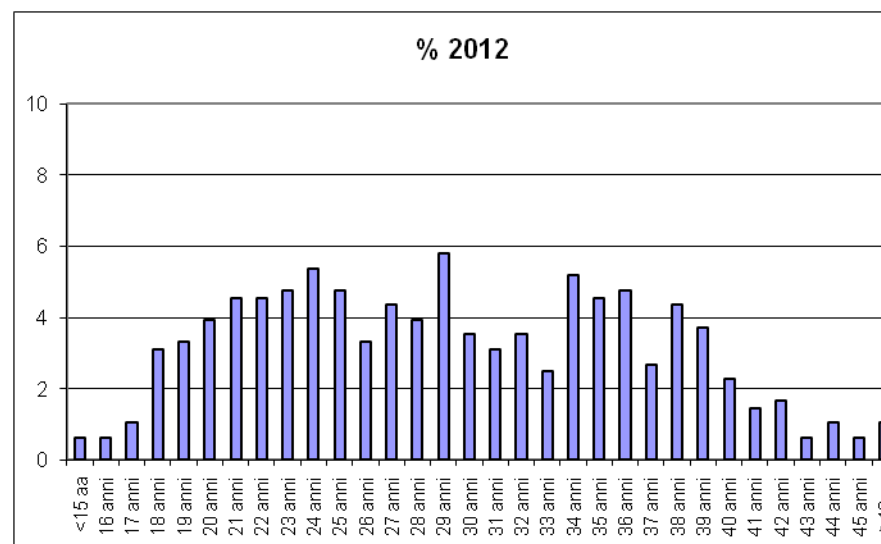
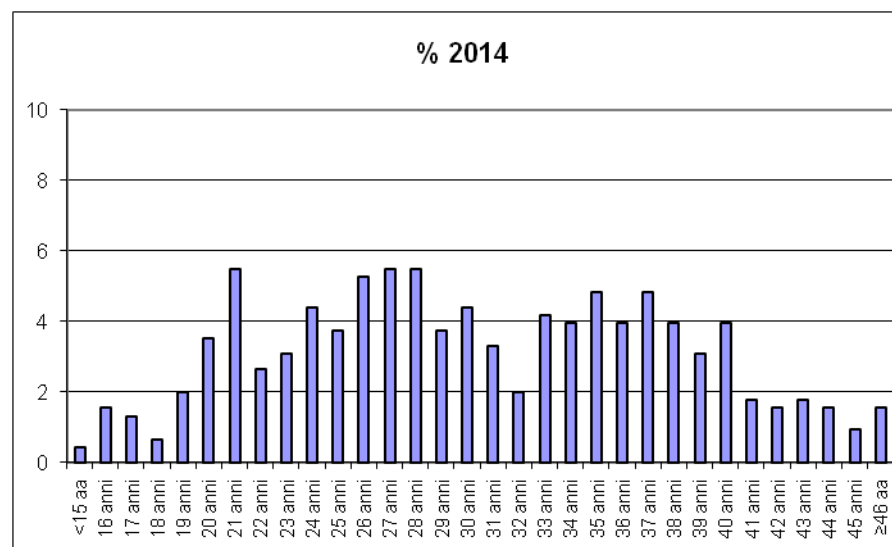
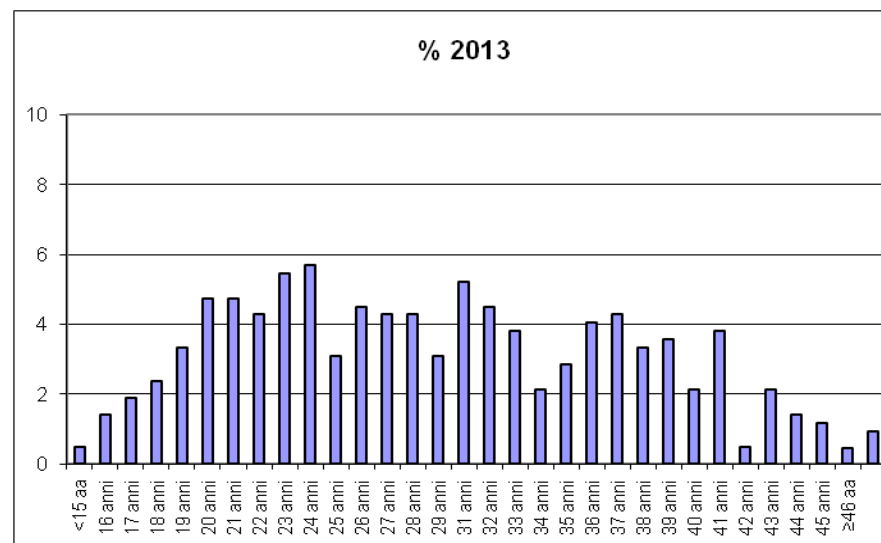
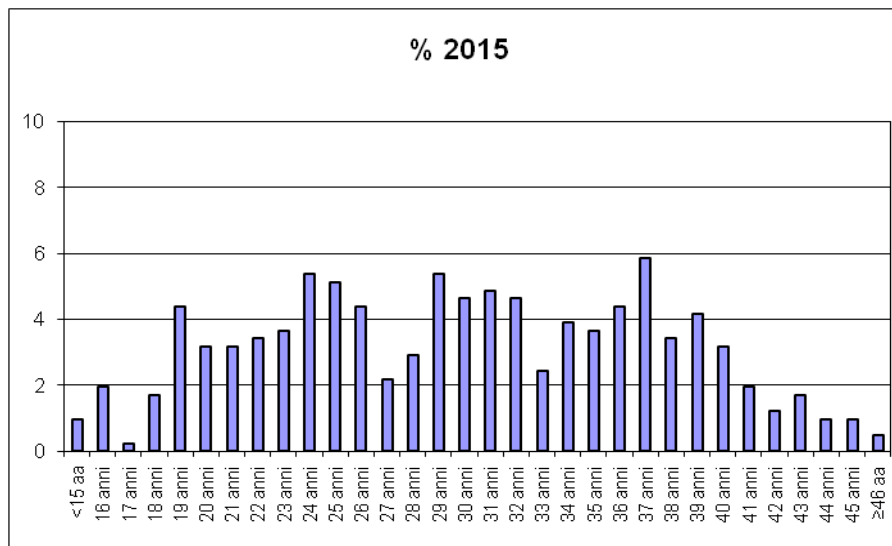
## ETA' MEDIA

Anno 1986: 32 anni - Anno 1995: 30,75 anni - Anno 1996: 30,48 anni - Anno 1997: 30,87anni- Anno 1998: 31,06 anni  
Anno 1999: 30,17 anni - Anno 2000: 29,96 anni - Anno 2001: 27,25 anni - Anno 2003: 29,52 anni - Anno 2004/06: 29,79 anni  
Anno 2007: 29,48 anni - Anno 2008: 30,12 anni- Anno 2009: 29,58 anni - Anno 2010: 29,42 anni - Anno 2011: 29,41 anni  
Anno 2012: 29,23 anni -Anno 2013: 28,85 anni -Anno 2014: 30,35 anni - Anno 2015: 29,86 anni

GRAFICO N. 1 – ETA'



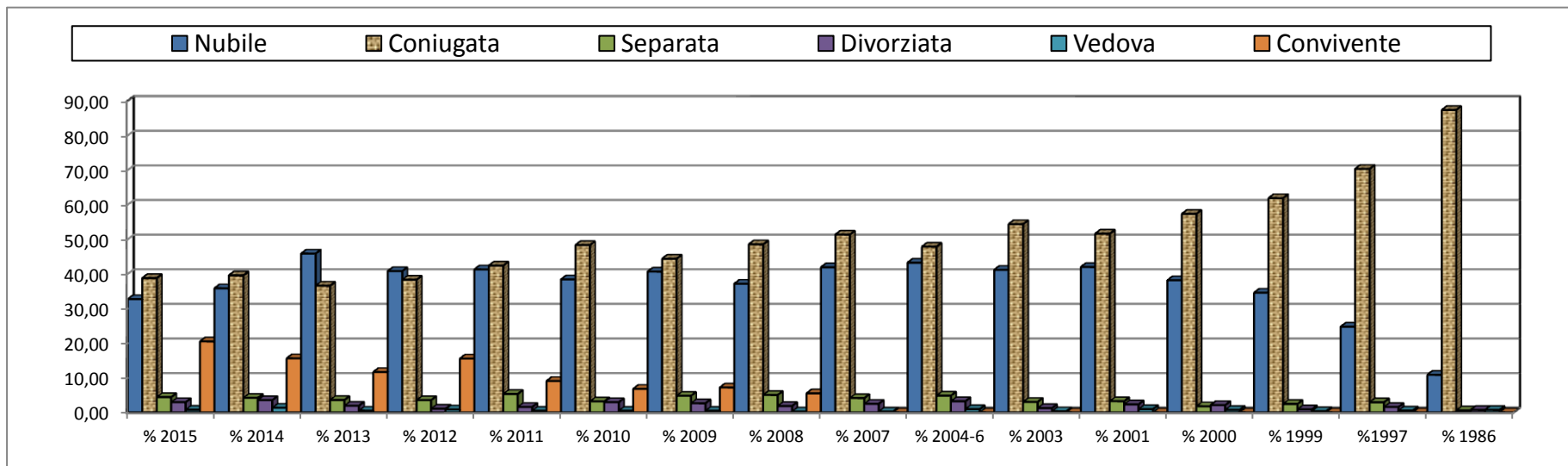
**GRAFICO N. 1/1: % I.V.G. negli anni -2012-2013-2014-2015 per singola CLASSE DI ETA'**



**TABELLA N. 2 - STATO CIVILE**

STATO CIVILE	N. CASI	% 2015	% 2014	% 2013	% 2012	% 2011	% 2010	% 2009	% 2008	% 2007	% 2006	% 2003	% 2001	% 2000	% 1999	%1997	% 1986
Nubile	134	32,68	35,82	45,84	40,78	41,28	38,38	40,65	37,13	41,89	43,22	41,14	41,97	38,15	34,54	24,74	10,83
Coniugata	159	38,78	39,56	36,58	38,30	42,38	48,31	44,36	48,52	51,33	47,85	54,35	51,61	57,32	61,86	70,31	87,32
Separata	18	4,39	4,18	3,56	3,52	5,3	3,16	4,78	5,01	4,11	4,82	3,00	3,21	1,74	2,41	2,90	0,55
Divorziata	12	2,93	3,52	1,90	1,04	1,55	2,93	2,61	1,82	2,46	3,19	1,21	2,29	2,09	0,86	1,54	0,69
Vedova	3	0,73	1,32	0,48	0,83	0,44	0,45	0,43	0,23	0,21	0,91	0,30	0,92	0,70	0,34	0,51	0,69
Convivente	84	20,49	15,60	11,64	15,53	9,05	6,77	7,17	5,47	n.r.	n.r.	n.r.	n.r.	n.r.	n.r.	n.r.	n.r.
Non noto	0	0,00	0,00	0,00	0,00	0,00	0,00	0,00	1,82	0,00	0,00	0,00	0,00	0,00	0,00	0,00	0,00
<b>TOTALE</b>	<b>410</b>	<b>100</b>	100	100	100	100	100	100	100	100	100	100	100	100	100	100	100

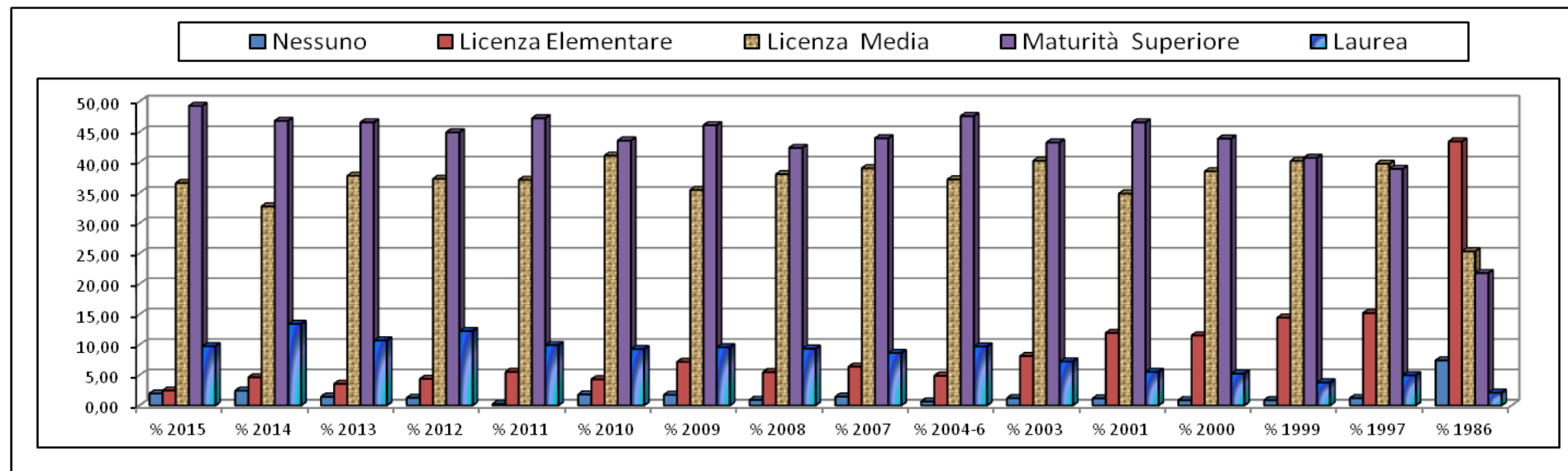
**GRAFICO N. 2 - STATO CIVILE dal 1986 al 2015**



**TABELLA N. 3 - TITOLO DI STUDIO**

TITOLO DI STUDIO	N. CASI	% 2015	% 2014	% 2013	% 2012	% 2011	% 2010	% 2009	% 2008	% 2007	% 2006	% 2003	% 2001	% 2000	% 1999	% 1997	% 1986
Nessuno	8	1,95	2,42	1,43	1,24	0,22	1,80	1,74	0,91	1,44	0,65	1,20	1,15	0,87	0,86	1,19	7,40
Licenza Elementare	10	2,44	4,62	3,56	4,35	5,52	4,29	7,17	5,47	6,37	4,89	8,11	11,93	11,50	14,43	15,19	43,43
Licenza Media	150	36,59	32,75	37,77	37,27	37,09	41,08	35,43	38,04	39,01	37,16	40,24	34,86	38,50	40,21	39,76	25,32
Maturità Superiore	202	49,27	46,81	46,56	44,93	47,24	43,57	46,09	42,37	43,94	47,59	43,24	46,56	43,90	40,72	38,91	21,77
Laurea	40	9,76	13,41	10,69	12,22	9,93	9,26	9,57	9,34	8,62	9,71	7,21	5,50	5,23	3,78	4,95	2,08
Non noto		0,00							3,87	0,62							
<b>TOTALE</b>	<b>410</b>	<b>100</b>	<b>100</b>	<b>100</b>	<b>100</b>	<b>100</b>	<b>100</b>	<b>100</b>	<b>100</b>	<b>100</b>	<b>100</b>	<b>100</b>	<b>100</b>	<b>100</b>	<b>100</b>	<b>100</b>	<b>100</b>

**GRAFICO N. 3 - TITOLO DI STUDIO dal 1986 al 2015**





**TABELLA N. 4 - PROVENIENZA**

PROVENIENZA (*)	N. CASI	% 2015	% 2014	% 2013	% 2012	% 2011	% 2010	% 2009	% 2008	% 2007	% 2006	% 2003	% 2001	% 2000	% 1999	% 1997	% 1986
A.S.P Cosenza	294	71,71	70,55	67,46	67,29	68,87	67,27	69,78	67,88	76,39	77,70	86,49	85,78	88,85	90,21	94,20	96,93
Altra A.S.P della regione	26	6,34	4,62	9,50	7,04	4,86	8,80	6,74	8,66	5,95	8,93	6,91	7,80	8,01	6,01	3,92	1,39
Altra REGIONE	6	1,46	0,44	0,95	1,45	1,77	2,03	1,52	1,82	2,46	1,57	1,80	2,29	1,22	1,72	1,54	1,37
Altra NAZIONE	84	20,49	24,40	22,09	24,22	24,50	21,90	21,96	21,64	15,20	11,80	4,80	4,13	1,92	2,06	0,34	0,31
<b>TOTALE</b>	<b>410</b>	<b>100</b>	100	100	100	100	100	100	100	100	100	100	100	100	100	100	100

(\*) = Il dato del 2015 include anche 29 donne straniere con il solo domicilio in territorio italiano

**GRAFICO N. 4 - PROVENIENZA dal 1986 al 2015**

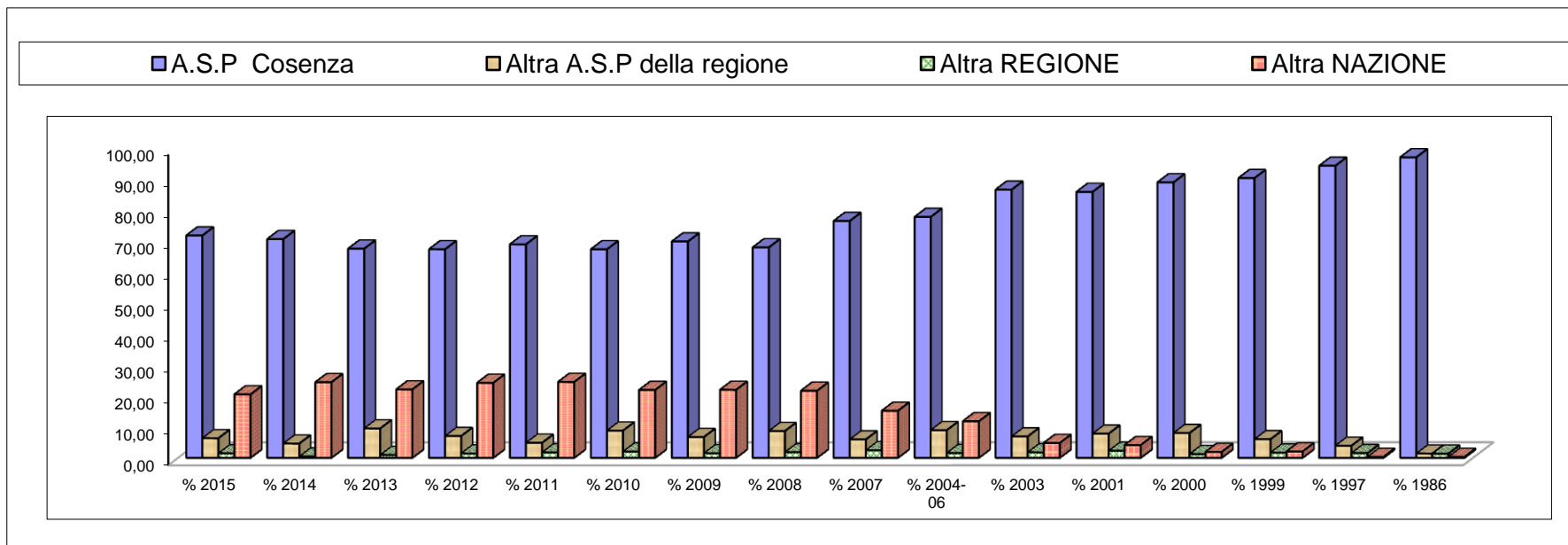


TABELLA N. 5 - CITTADINANZA

CITTADINANZA	2015		2014		2013		2012		2011		2010		2009		2008	
	N. Donne	%	N. Donne	%	N. Donne	%	N. Donne	%	N. Donne	%	N. Donne	%	N. Donne	%	N. Donne	%
Albania	1	0,24	4	0,88	3	0,71	4	0,83	3	0,66	3	0,68	2	0,43	2	0,46
Bangladesh	2	0,49													1	0,23
Australia							1	0,21								
Bielorussia							1	0,21			3	0,68	3	0,65	1	0,23
Bolivia													1	0,22	1	0,23
Brasile			2	0,44			1	0,21			1	0,23	1	0,22	1	0,23
Bulgaria	2	0,49	1	0,22	4	0,95	4	0,83	3	0,66	1	0,23	4	0,87	1	0,23
Canada															2	0,46
Cina	3	0,73	6	1,32	2	0,48	4	0,83	3	0,66	7	1,58	5	1,09	2	0,46
Costa d'Avorio	1	0,24			1	0,24										
Cuba	2	0,49					2	0,41	1	0,22	1	0,23				
Ecuador			1	0,22			1	0,21	2	0,44	1	0,23	1	0,22	1	0,23
Egitto			2	0,44			1	0,21								
El Salvador											1	0,23				
Indonesia	1	0,24														
Estonia													1	0,22		
Etiopia					1	0,24										
Filippine	1	0,24			2	0,48	2	0,41	4	0,88			6	1,30	3	0,68
India	1	0,24	3	0,66	1	0,24	1	0,21					1	0,22		
Italia	326	79,51	344	75,60	328	77,91	368	76,19	342	75,50	346	78,10	359	78,04	344	78,36
Kenia	1	0,24			1	0,24							1	0,22		
Serbia	1	0,24													1	0,23
Marocco	6	1,46	7	1,54	4	0,95	3	0,62	7	1,55	1	0,23	3	0,65		
Moldavia							1	0,21			1	0,23	1	0,22	1	0,23
Nigeria	2	0,49	1	0,22			5	1,04	3	0,66	3	0,68	1	0,22	1	0,23
Turchia	1	0,24					1	0,21								
Polonia			3	0,66	2	0,48	7	1,45	7	1,55	4	0,90	4	0,87	5	1,14
R.Dominicana			1	0,22		0,00									1	0,23
Romania	52	12,68	68	14,95	60	14,25	66	13,66	68	15,01	69	15,58	53	11,52	58	13,21
Russia	2	0,49	3	0,66	1	0,24	2	0,41	1	0,22			1	0,22	3	0,68
Senegal	1	0,24	2	0,44	1	0,24			2	0,44						
Slovenia			1	0,22			1	0,21	1	0,22						
Spagna					2	0,48										
Svezia													1	0,22		
Uruguay	1	0,24					1	0,21								
Tunisia	1	0,24	1	0,22	2	0,48									1	0,23
Ucraina	2	0,49	5	1,10	6	1,43	6	1,24	6	1,32	1	0,23	11	2,39	9	2,05
<b>TOTALE</b>	<b>410</b>	<b>100</b>	<b>455</b>	<b>100</b>	<b>421</b>	<b>100</b>	<b>483</b>	<b>100</b>	<b>453</b>	<b>100</b>	<b>443</b>	<b>100</b>	<b>460</b>	<b>100</b>	<b>439</b>	<b>100</b>

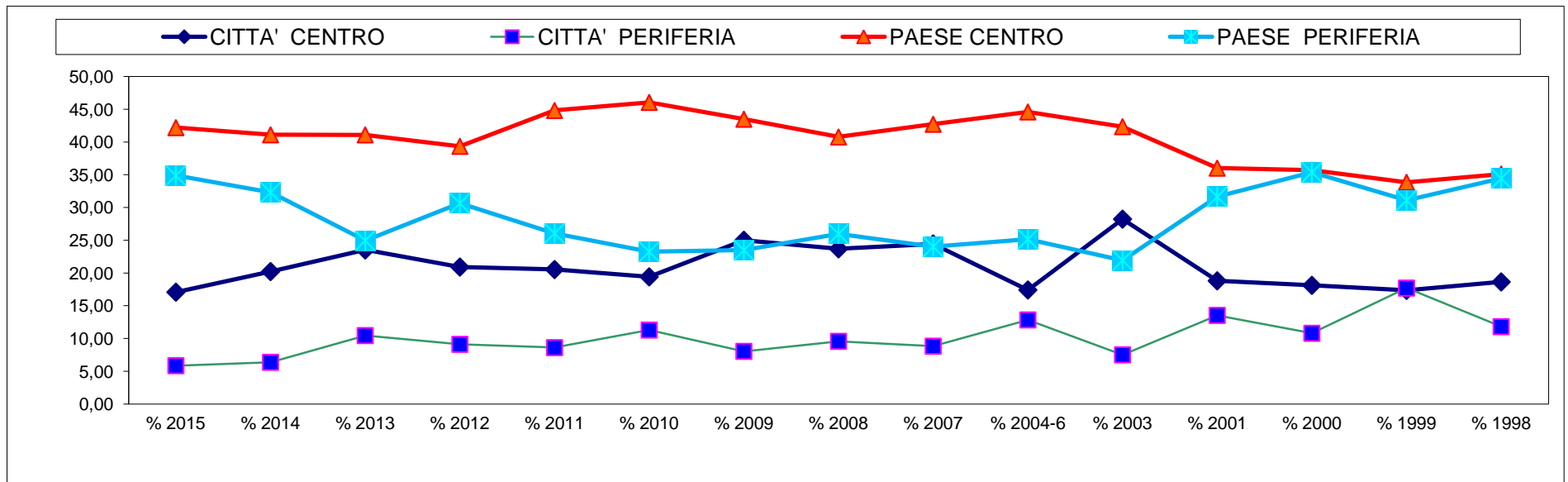
**Tabella 6: CITTADINANZA E TITOLO DI STUDIO**

NAZIONALITÀ - CITTADINANZA	Nessuno		Licenza elementare		Licenza media		Maturità Superiore		Laurea		TOTALE
	n. casi	%	n. casi	%	n. casi	%	n. casi	%	n. casi	%	
ALBANIA					1	100,0					1
BANGLADESH							2	100,0			2
BULGARIA					1	50,0	1	50,0			2
CINA					3	100,0					3
COSTA D'AVORIO							1	100,0			1
CUBA							1	50,0	1	50,0	2
FILIPPINE									1	100,0	1
INDIA							1	100,0			1
INDONESIA							1	100,0			1
KENIA					1	100,0					1
MAROCCO	1	16,7	1	1,0	3	50,0			1	16,7	6
NIGERIA							1	50,0	1	50,0	2
ROMANIA	5	9,6	3	3,0	28	53,8	15	28,8	1	1,9	52
RUSSIA					1	50,0			1	50,0	2
SENEGAL							1	100,0			1
SERBIA					1	100,0					1
TUNISIA							1	100,0			1
TURCHIA							1	100,0			1
UCRAINA							2	100,0			2
URUGUAY							1	100,0			1
ITALIA	2	0,6	6	6,0	110	33,7	173	53,1	35	10,7	326
<b>Totale</b>	<b>8</b>	<b>2,0</b>	<b>10</b>	<b>2,4</b>	<b>149</b>	<b>36,3</b>	<b>202</b>	<b>49,3</b>	<b>41</b>	<b>10,0</b>	<b>410</b>

**TABELLA N. 7 - RESIDENZA**

RESIDENZA	N. CASI	% 2015	% 2014	% 2013	% 2012	%2011	% 2010	% 2009	% 2008	% 2007	%2006	% 2003	% 2001	% 2000	% 1999	% 1998
CITTA' CENTRO	70	17,07	20,22	23,52	20,91	20,53	19,41	25,00	23,69	24,44	17,41	28,23	18,81	18,12	17,35	18,64
CITTA' PERIFERIA	24	5,85	6,37	10,45	9,11	8,61	11,29	8,04	9,57	8,83	12,84	7,51	13,53	10,80	17,70	11,81
PAESE CENTRO	173	42,20	41,10	41,09	39,34	44,81	46,05	43,48	40,77	42,71	44,59	42,34	36,01	35,71	33,85	35,11
PAESE PERIFERIA	143	34,88	32,31	24,94	30,64	26,05	23,25	23,48	25,97	24,02	25,16	21,92	31,65	35,37	31,10	34,44
<b>TOTALE</b>	<b>410</b>	<b>100</b>	100	100	100	100	100	100	100	100	100	100	100	100	100	100

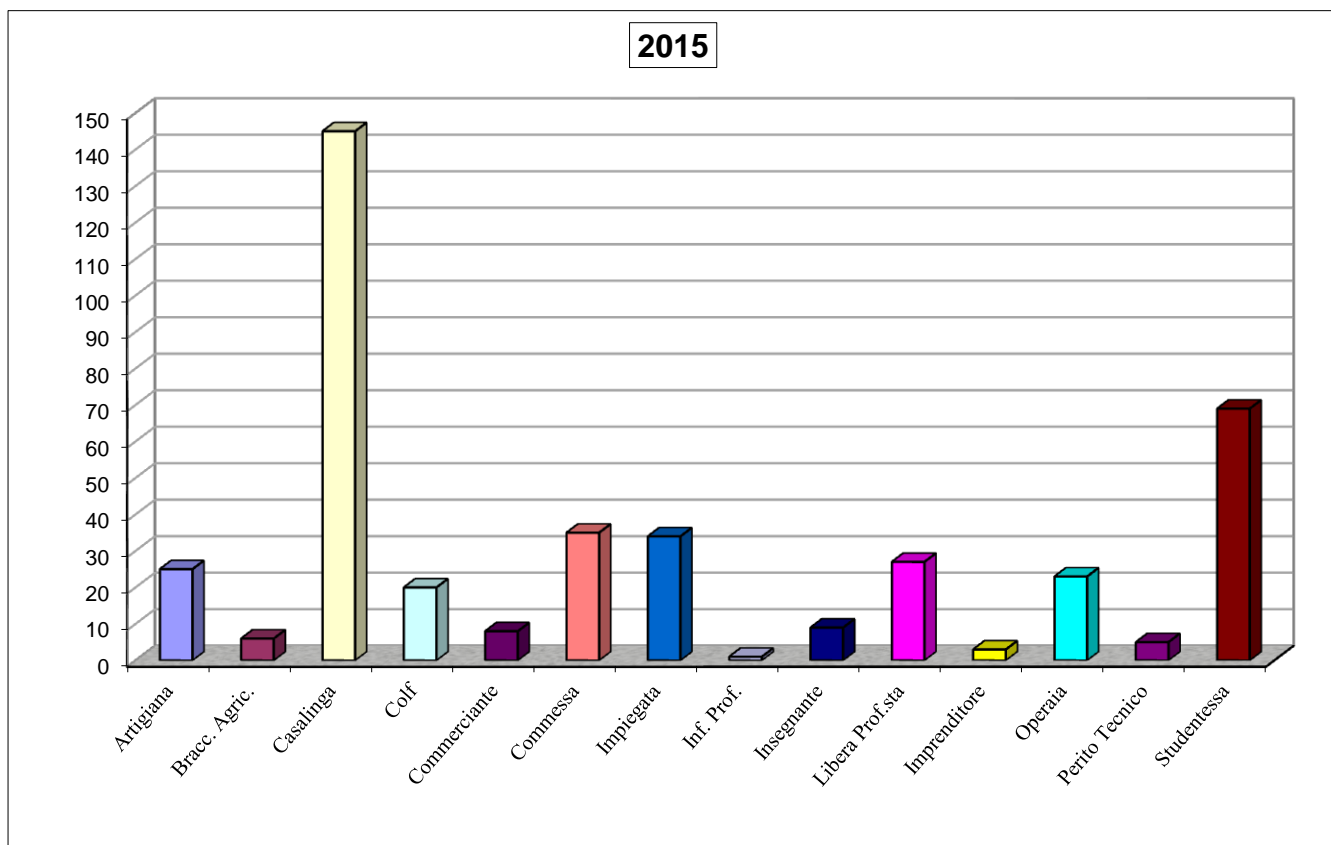
**GRAFICO N. 7 - RESIDENZA dal 1998 al 2015**



**TABELLA N. 8 - PROFESSIONE**

PROFESSIONE	N.CASI	% 2015	% 2014	% 2013	% 2012	% 2011	% 2010	% 2009	% 2008	% 2007	% 2006	% 2003	% 2001
Artigiana	25	6,10	4,84	2,38	4,35	3,09	2,71	3,26	1,14	3,29	2,93	1,50	1,15
Bracc. Agric.	6	1,46	3,96	1,43	3,31	4,19	3,61	2,83	4,33	2,87	2,48	3,30	2,29
Casalinga	145	35,37	35,16	37,05	36,44	31,79	35,22	35,22	37,03	35,93	38,53	39,94	39,68
Colf	20	4,88	6,37	7,60	6,63	9,49	11,06	14,13	11,16	11,70	8,21	5,71	5,05
Commerciante	8	1,95	2,86	2,61	1,45	2,21	4,29	2,17	2,05	3,08	2,93	1,80	2,75
Commessa	35	8,54	6,37	7,13	5,80	8,18	5,19	3,04	5,47	4,93	4,42	4,50	3,90
Impiegata	34	8,29	7,91	8,08	10,35	7,51	8,35	8,04	6,83	7,80	7,11	8,71	7,80
Inf. Prof.	1	0,24	1,54	1,19	1,86	0,66	0,00	0,43	0,68	1,03	0,98	2,10	0,69
Insegnante	9	2,20	2,86	2,14	1,66	2,87	2,26	1,74	2,96	1,64	3,00	2,70	3,21
Libera Prof.sta	27	6,59	5,93	5,70	5,38	4,19	2,26	3,26	2,51	3,49	3,98	3,00	3,21
Imprenditore	3	0,73	0,22	0,00	0,00	0,66	0,67	0,87	0,00	1,03	0,33	0,00	0,23
Operaia	23	5,61	7,03	4,55	4,55	6,40	4,06	3,91	6,38	4,52	4,63	3,90	5,05
Perito Tecnico	5	1,22	1,76	1,85	1,86	0,88	1,58	1,53	0,68	1,43	1,24	1,50	2,28
Studentessa	69	16,83	13,19	19,23	16,30	17,00	18,28	19,57	18,45	16,02	18,58	21,32	21,56
<b>TOTALE</b>	<b>410</b>	<b>100</b>	<b>100</b>	<b>101</b>	<b>100</b>	<b>100</b>	<b>100</b>	<b>100</b>	<b>100</b>	<b>100</b>	<b>100</b>	<b>100</b>	<b>100</b>

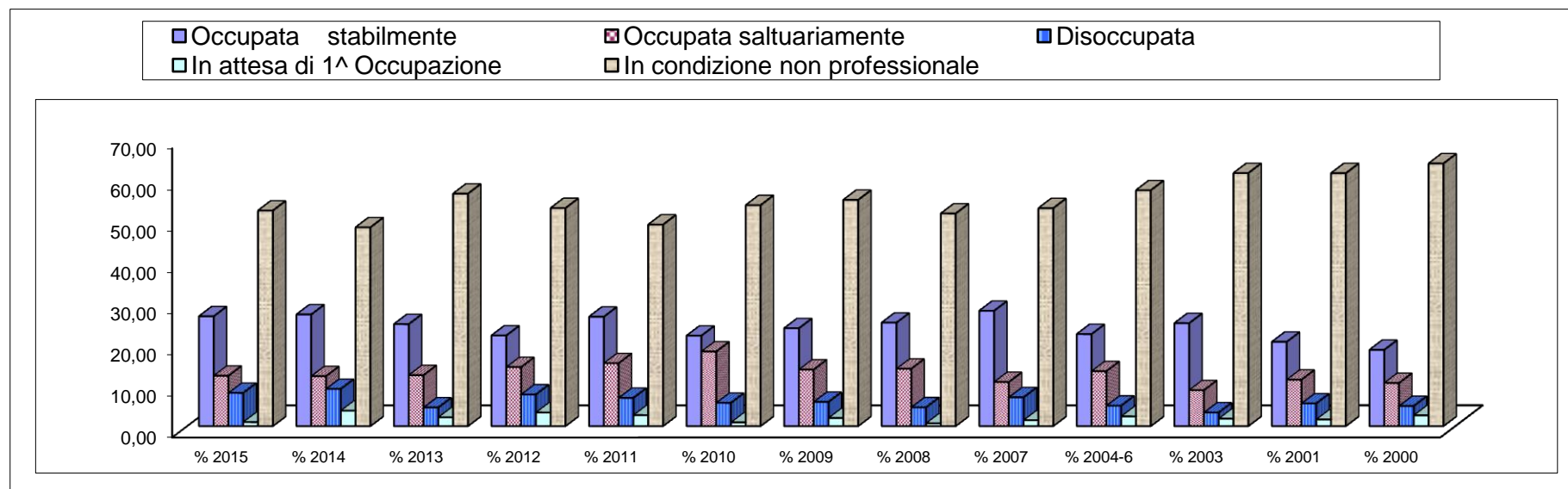
**GRAFICO N. 8 - PROFESSIONE**



**TABELLA N.9 - CONDIZIONE PROFESSIONALE**

CONDIZIONE PROFESSIONALE	N. CASI	% 2015	% 2014	% 2013	% 2012	% 2011	% 2010	% 2009	% 2008	% 2007	% 2006	% 2003	% 2001	% 2000
Occupata stabilmente	109	26,59	27,03	24,70	21,95	26,49	21,90	23,70	25,06	27,92	22,29	24,92	20,41	18,47
Occupata saltuariamente	50	12,20	12,09	12,35	14,29	15,23	18,06	13,70	13,90	10,68	13,30	8,71	11,24	10,45
Disoccupata	33	8,05	9,01	4,51	7,66	6,84	5,64	5,87	4,55	6,98	4,95	3,30	5,50	4,88
In attesa di 1^ Occupazione	4	0,98	3,74	2,14	3,30	2,65	0,90	1,96	0,68	1,44	2,35	1,80	1,61	2,61
In condizione non professionale	214	52,20	48,13	56,29	52,80	48,79	53,50	54,77	51,48	52,77	57,11	61,27	61,24	63,59
Non nota	0	0,00	0,00	0,00	0,00	0,00	0,00	0,00	4,33	0,21	0,00	0,00	0,00	0,00
<b>TOTALE</b>	<b>410</b>	<b>100</b>	100	100	100	100	100	100	100	100	100	100	100	100

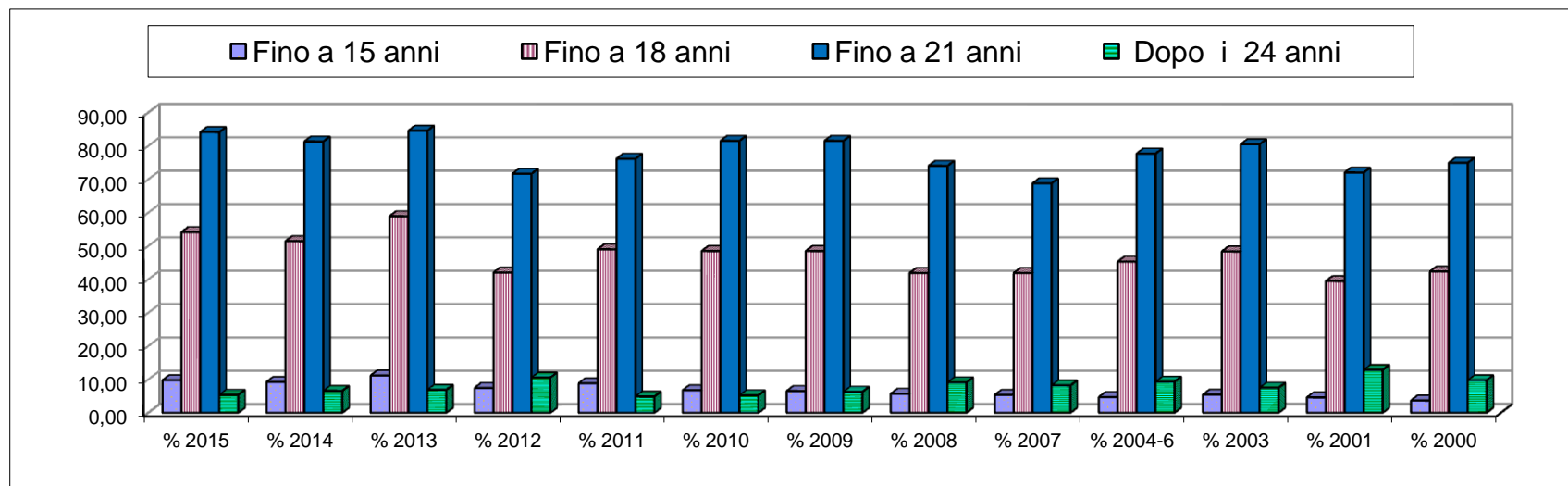
**GRAFICO N.9 - CONDIZIONE PROFESSIONALE dal 2000 al 2015**



**TABELLA N. 10 - INIZIO ATTIVITA SESSUALE dal 2000 al 2015**

INIZIO ATTIVITA' SESSUALE	N. CASI	% 2015	% 2014	% 2013	% 2012	% 2011	% 2010	% 2009	% 2008	% 2007	% 2006	% 2003	% 2001	% 2000
Fino a 15 anni	40	9,76	9,23	11,16	7,45	8,83	6,74	6,52	5,69	5,34	4,69	5,41	4,59	3,66
Fino a 18 anni	222	54,15	51,43	58,91	42,03	49,01	48,48	48,48	41,91	41,89	45,30	48,35	39,45	42,34
Fino a 21 anni	345	84,15	81,32	84,56	71,64	76,16	81,52	81,52	74,03	68,79	77,70	80,47	72,02	74,92
Fino a 24 anni	388	94,63	93,41	93,11	83,23	85,65	91,09	93,70	85,19	78,85	90,67	92,48	87,16	90,25
Dopo i 24 anni	22	5,37	6,59	6,89	10,56	4,86	5,22	6,30	9,11	8,21	9,32	7,51	12,84	9,75
Non rilevato	0	0,00	0,00	0,00	0,00	0,00	0,00	0,00	5,69	12,94	0,00	0,00	0,00	0,00

**GRAFICO N. 10 - INIZIO ATTIVITA' SESSUALE dal 2000 al 2015**

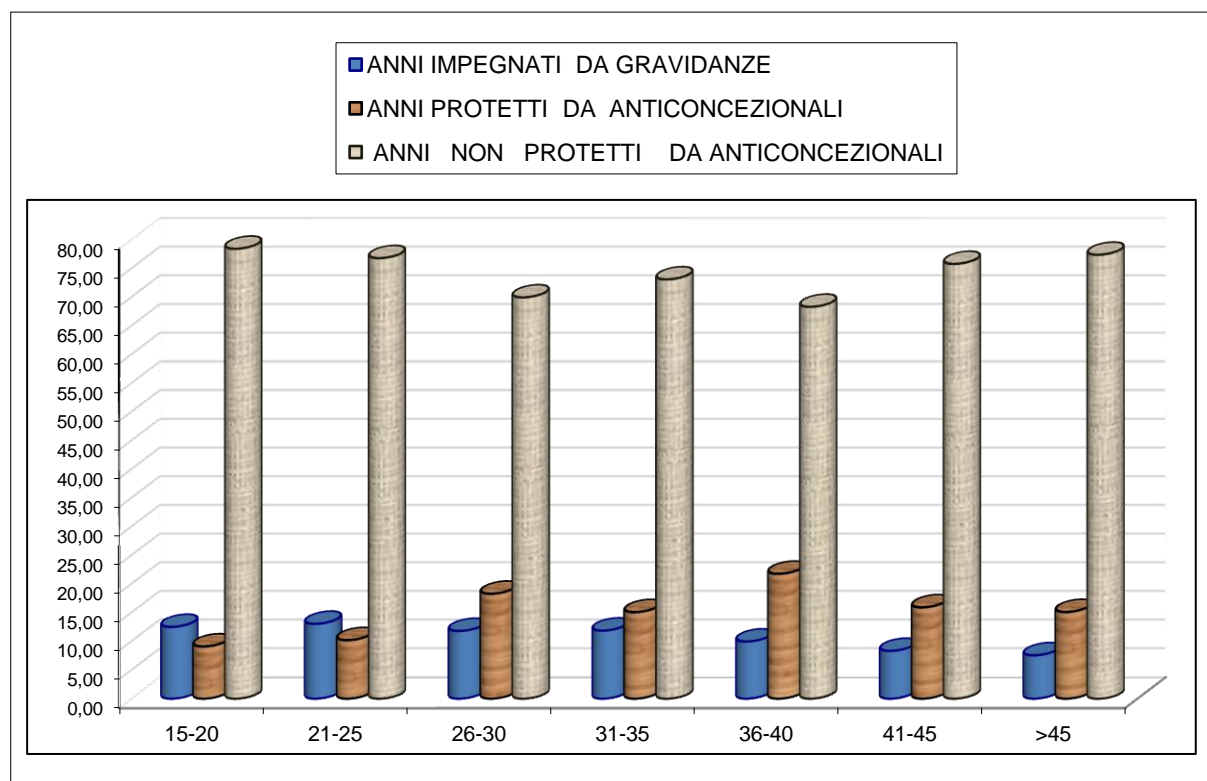


**TABELLA N.11**

ANNI ATTIVITA' SESSUALE: IMPEGNATI DA GRAVIDANZE- PROTETTI-ANNI NON PROTETTI, per fasce d'età.

FASCE DI ETÀ'	N. DONNE	TOTALE ANNI DI ATTIVITA' SESSUALE		ANNI IMPEGNATI DA GRAVIDANZE		ANNI PROTETTI DA ANTICONCEZIONALI		ANNI NON PROTETTI DA ANTICONCEZIONALI	
		N. anni	%	N. anni	%	N. anni	%	N. anni	%
15-20	51	88	100	11	12,50	8	9,09	69	78,41
21-25	85	422	100	55	13,03	43	10,19	324	76,78
26-30	80	755	100	89	11,79	138	18,28	528	69,93
31-35	80	1088	100	129	11,86	164	15,07	795	73,07
36-40	86	1457	100	145	9,95	317	21,76	995	68,29
41-45	26	553	100	46	8,32	88	15,91	419	75,77
>45	2	53	100	4	7,55	8	15,09	41	77,36
<b>TOTALE</b>	<b>410</b>	<b>4416</b>	<b>100</b>	<b>479</b>	<b>10,85</b>	<b>766</b>	<b>17,35</b>	<b>3171</b>	<b>71,81</b>

**GRAFICO N. 11**





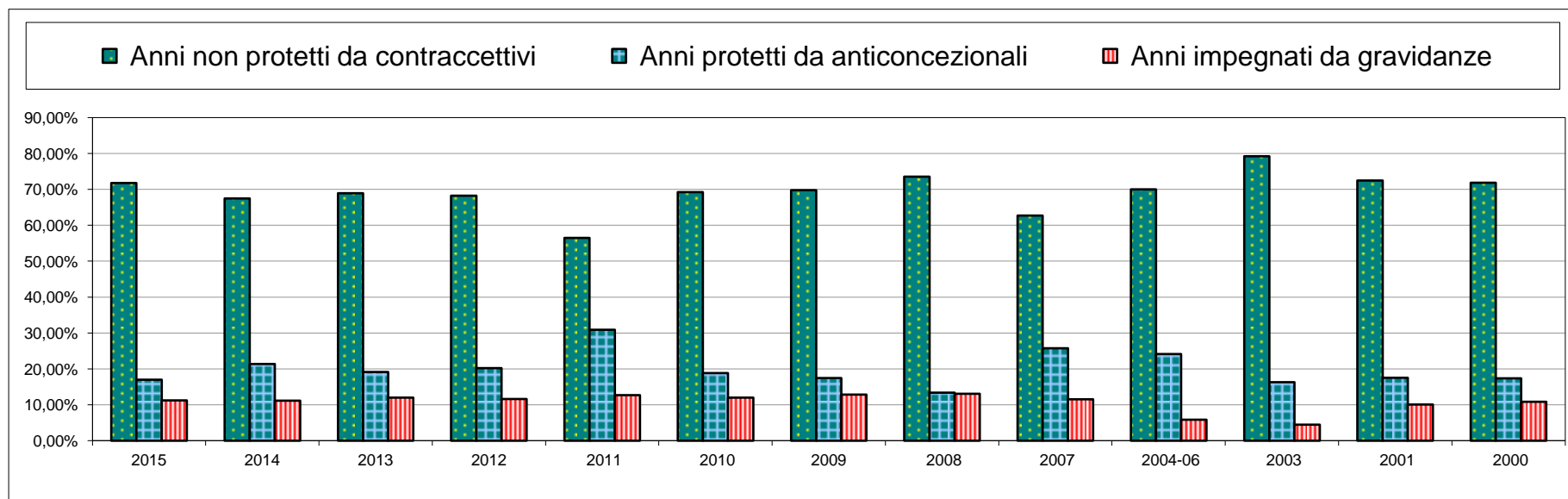
**TABELLA N. 11/1**

ANNI IMPEGNATI DA GRAVIDANZE, ANNI PROTETTI DA ANTICONCEZIONALI, ANNI NON PROTETTI DA CONTRACCETTIVI - Percentuali dal 2000 al 2015

ATTIVITA' SESSUALE	2015	2014	2013	2012	2011	2010	2009	2008	2007	2006	2003	2001	2000
ANNI IMPEGNATI DA GRAVIDANZE	10,85%	11,26%	11,12%	11,97%	11,59%	12,68%	11,97%	12,81%	13,04%	11,54%	5,83%	4,51%	10,05%
ANNI PROTETTI DA ANTICONCEZIONALI	17,35%	16,97%	21,40%	19,11%	20,19%	30,88%	18,82%	17,42%	13,40%	25,74%	24,16%	16,29%	17,53%
ANNI <b>NON</b> PROTETTI DA CONTRACCETTIVI	71,81%	71,77%	67,48%	68,92%	68,22%	56,44%	69,21%	69,77%	73,56%	62,72%	70,01%	79,20%	72,42%
<b>TOTALE</b>	100%	100%	100%	100%	100%	100%	100%	100%	100%	100%	100%	100%	100%

**GRAFICO N. 11/1**

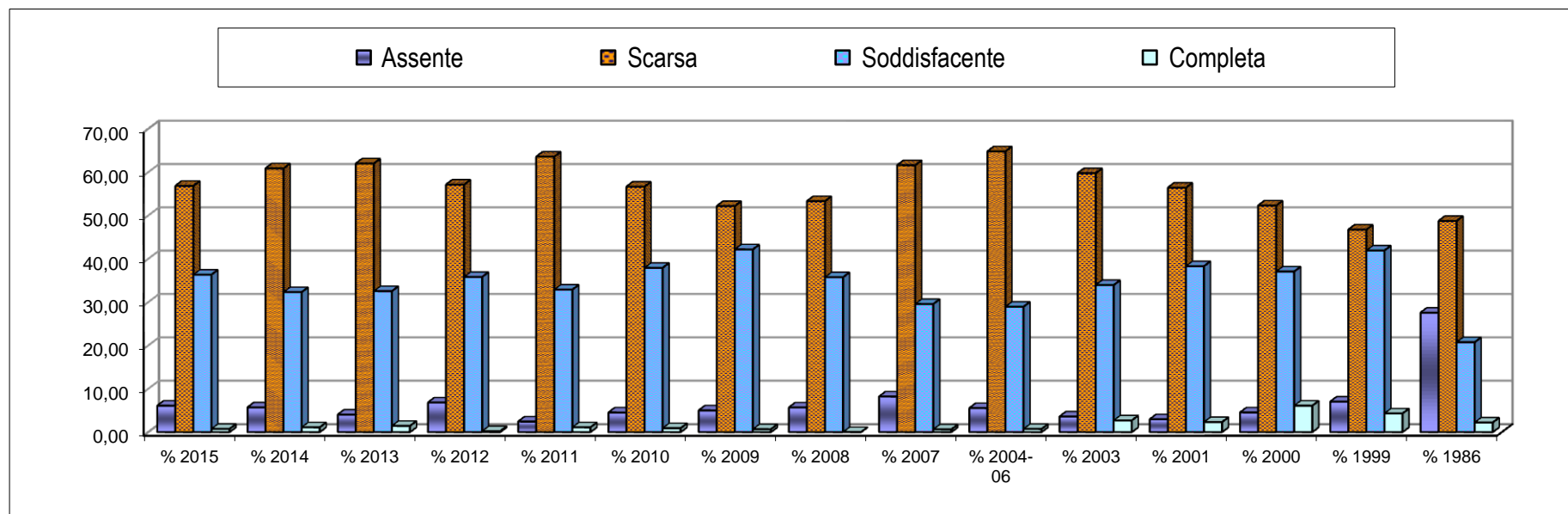
ANNI IMPEGNATI DA GRAVIDANZE, ANNI PROTETTI DA ANTICONCEZIONALI, ANNI NON PROTETTI DA CONTRACCETTIVI - Percentuali dal 2000 al 2015



**TABELLA N. 12 - CONOSCENZA ANTICONCEZIONALI**

CONOSCENZA ANTICONCEZIONALI	N. CASI	% 2015	% 2014	% 2013	% 2012	% 2011	% 2010	% 2009	% 2008	% 2007	% 2006	% 2003	% 2001	% 2000	% 1999	% 1986
Assente	25	6,10	5,71	4,04	6,83	2,43	4,52	5,00	5,69	8,21	5,54	3,60	2,97	4,53	7,04	27,56
Scarsa	233	56,83	60,88	62,00	57,14	63,58	56,66	52,17	53,31	61,60	64,80	59,76	56,42	52,30	46,74	48,74
Soddisfacente	149	36,34	32,31	32,54	35,82	32,89	37,92	42,17	35,76	29,57	28,94	33,94	38,30	37,07	41,92	20,75
Completa	3	0,73	1,10	1,43	0,21	1,10	0,90	0,66	0,00	0,62	0,72	2,70	2,31	6,10	4,30	2,22
Non nota	0	0,00	0,00	0,00	0,00	0,00	0,00	0,00	5,24	0,00	0,00	0,00	0,00	0,00	0,00	0,00
<b>TOTALE</b>	<b>410</b>	<b>100</b>	100	100	100	100	100	100	100	100	100	100	100	100	100	100

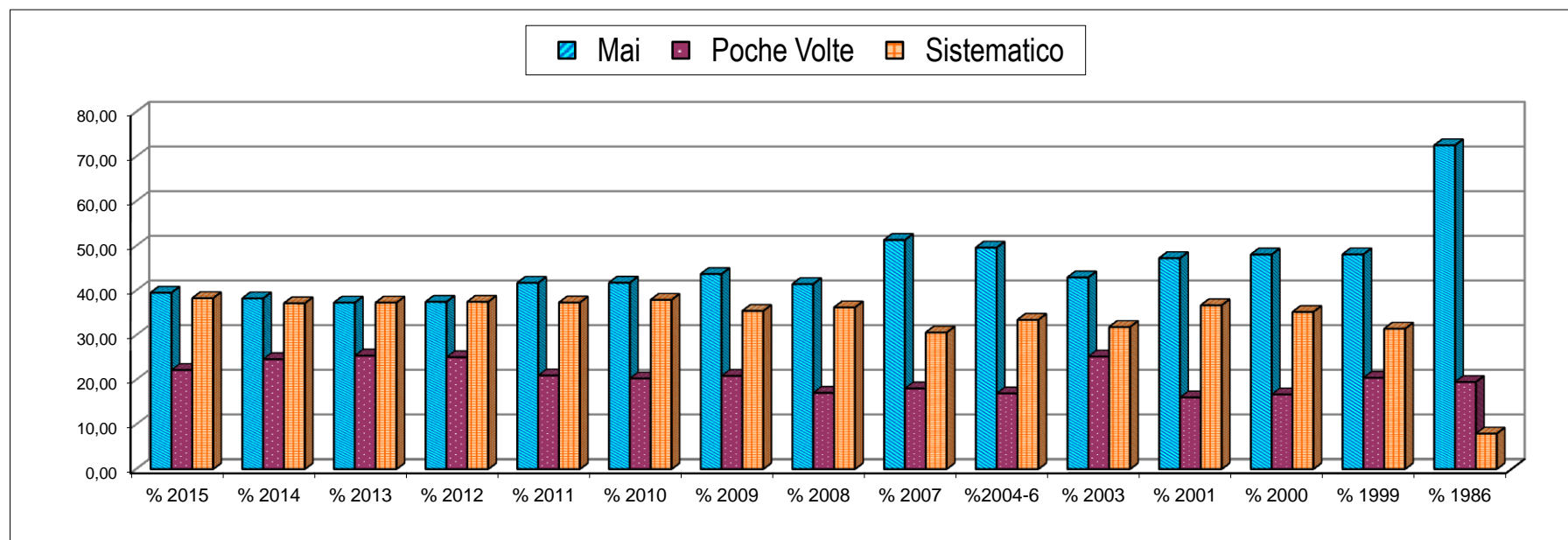
**GRAFICO N. 12 - CONOSCENZA ANTICONCEZIONALI dal 1986 al 2015**



**TABELLA N. 13 - USO ANTICONCEZIONALI**

USO CONTRACCETTIVO	N. CASI	% 2015	% 2014	% 2013	% 2012	% 2011	% 2010	% 2009	% 2008	% 2007	% 2006	% 2003	% 2001	% 2000	% 1999	% 1986
Mai	162	39,51	38,24	37,29	37,47	41,72	41,76	43,70	41,46	51,33	49,61	42,94	47,25	48,08	48,11	72,53
Poche Volte	91	22,20	24,62	25,42	25,06	20,97	20,32	20,87	17,08	18,07	16,95	25,23	16,05	16,72	20,45	19,52
Sistematico	157	38,29	37,14	37,29	37,47	37,31	37,92	35,43	36,22	30,60	33,44	31,83	36,70	35,20	31,44	7,95
Non noto	0	0,00	0,00	0,00	0,00	0,00	0,00	0,00	5,24	0,00	0,00	0,00	0,00	0,00	0,00	0,00
<b>TOTALE</b>	<b>410</b>	<b>100</b>	100	100	100	100	100	100	100	100	100	100	100	100	100	100

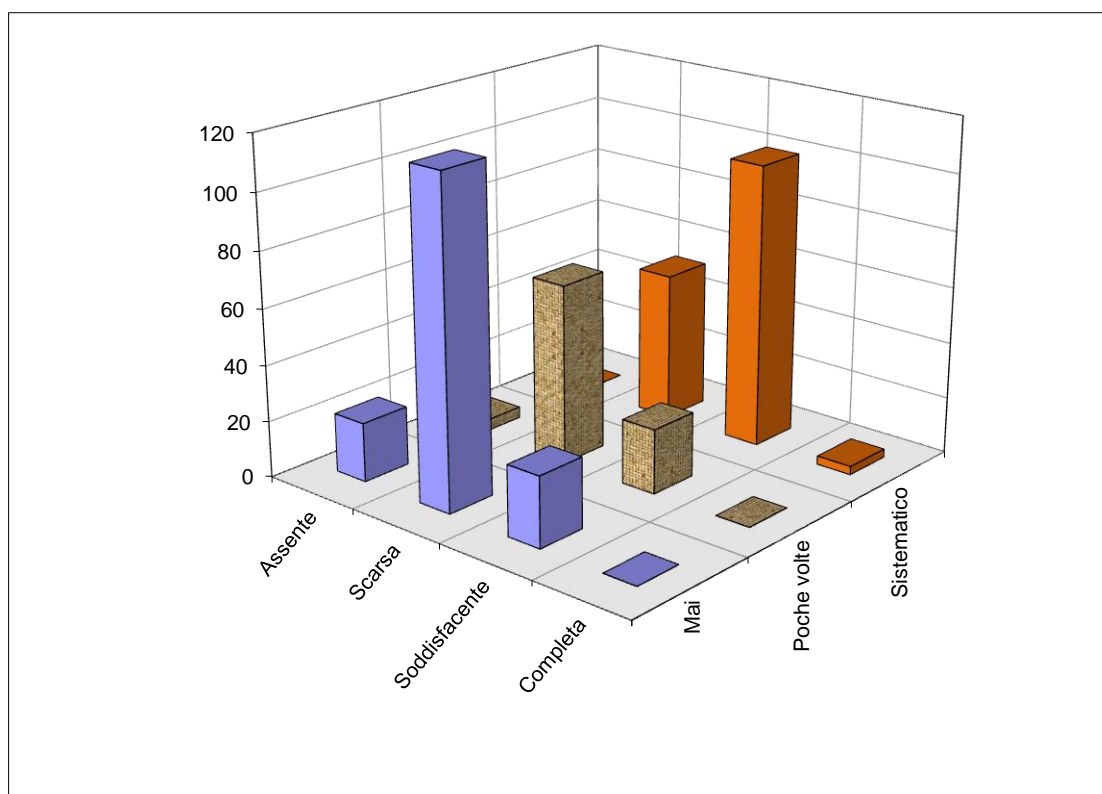
**GRAFICO N. 13 - USO ANTICONCEZIONALI dal 1986 al 2015**



**TABELLA N. 14- CONOSCENZA ANTICONCEZIONALI - USO ANTICONCEZIONALI**

CONOSCENZA ANTICONCEZIONALI	USO ANTICONCEZIONALI						TOTALE
	Mai	%	Poche volte	%	Sistematico	%	
Assente	21	84,00	4	16,00	0	0,00	25
Scarsa	116	49,79	64	27,47	53	22,75	233
Soddisfacente	25	16,78	23	15,44	101	67,79	149
Completa	0	0,00	0	0,00	3	100,00	3
<b>TOTALE</b>	<b>162</b>	<b>39,51</b>	<b>91</b>	<b>22,20</b>	<b>157</b>	<b>38,29</b>	<b>410</b>

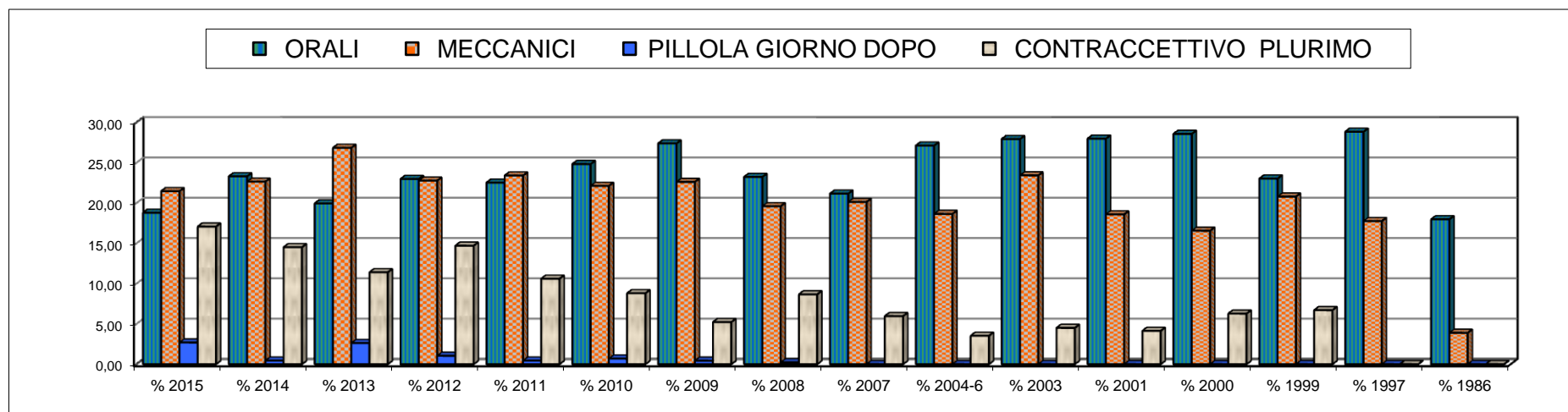
**GRAFICO N. 14 - CONOSCENZA ANTICONCEZIONALI - USO ANTICONCEZIONALI**



**TABELLA N. 15 - TIPO DI CONTRACCETTIVO USATO**

TIPO DI CONTRACCETTIVO	N. CASI	% 2015	% 2014	% 2013	% 2012	% 2011	% 2010	% 2009	% 2008	% 2007	% 2006	% 2003	% 2001	% 2000	% 1999	% 1997	% 1986
ORALI	77	18,78	23,30	19,95	22,98	22,52	24,83	27,39	23,23	21,15	27,12	27,93	27,98	28,57	23,02	28,84	17,97
MECCANICI	88	21,46	22,64	26,84	22,77	23,40	22,12	22,61	19,59	20,12	18,64	23,42	18,58	16,55	20,79	17,75	3,89
I.U.D	3	0,73	0,44	1,19	0,62	0,66	1,35	0,87	1,14	1,23	1,11	1,20	1,83	0,35	1,37	1,37	2,50
NESSUNO	158	38,54	38,24	37,53	37,48	41,72	41,76	43,26	46,92	51,54	49,61	42,94	47,48	48,26	48,11	52,05	75,64
CONTRACCETTIVO PLURIMO	70	17,07	14,51	11,40	14,70	10,60	8,80	5,22	8,66	5,96	3,52	4,50	4,13	6,27	6,70	n.r	n.r
CEROTTO	3	0,73	0,44	0,48	0,41	0,66	0,45	0,22	0,23	n.r	n.r	n.r	n.r	n.r	n.r	n.r	n.r
PILLOLA GIORNO DOPO	11	2,68	0,44	2,61	1,04	0,44	0,69	0,43	0,23	n.r	n.r	n.r	n.r	n.r	n.r	n.r	n.r
<b>TOTALE</b>	<b>410</b>	<b>100</b>	100	100	100	100	100	100	100	100	100	100	100	100	100	100	100

**GRAFICO N. 15 - TIPO DI CONTRACCETTIVO dal 1986 al 2015**



**TABELLA N. 16 CONTRACCEZIONE-CONCEPIMENTO**

CONTRACCETTIVO AL CONCEPIMENTO	N. CASI	% 2015	% 2014	% 2013	% 2012	% 2011	% 2010	% 2009	% 2008	% 2007	% 2006	% 2003	% 2000	% 1999
SI	43	10,49	7,47	8,06	9,32	7,28	8,35	10,87	8,66	9,03	9,13	7,81	12,02	11,86
NO	367	89,51	92,53	91,94	90,68	92,72	91,65	89,13	86,33	90,97	90,87	92,19	87,98	88,14
NON RILEVATO	0	0,00	0,00	0,00	0,00	0,00	0,00	0,00	5,01	0,00	0,00	0,00	0,00	0,00
<b>TOTALE</b>	<b>410</b>	<b>100</b>	100	100	100	100	100	100	95	100	100	100	100	100

**GRAFICO N. 16 CONTRACCEZIONE-CONCEPIMENTO**

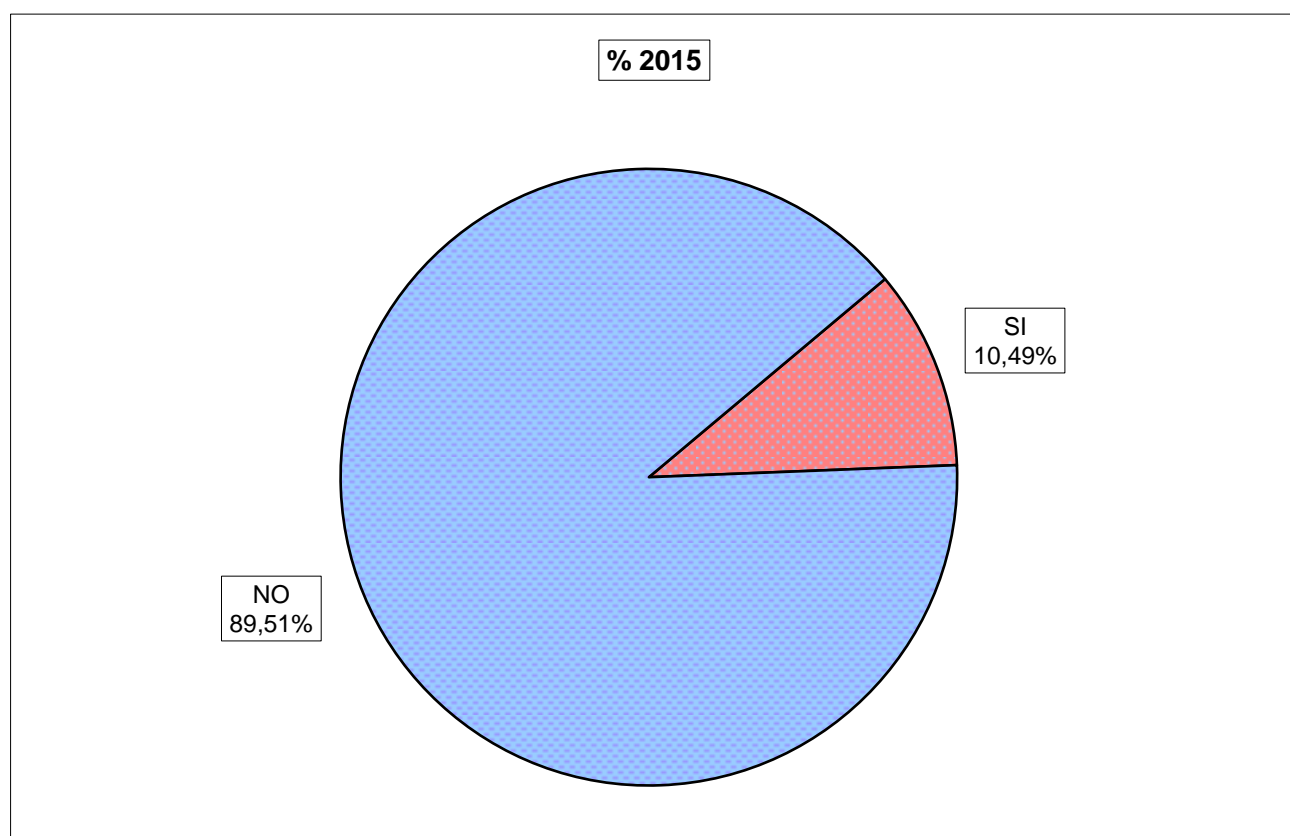
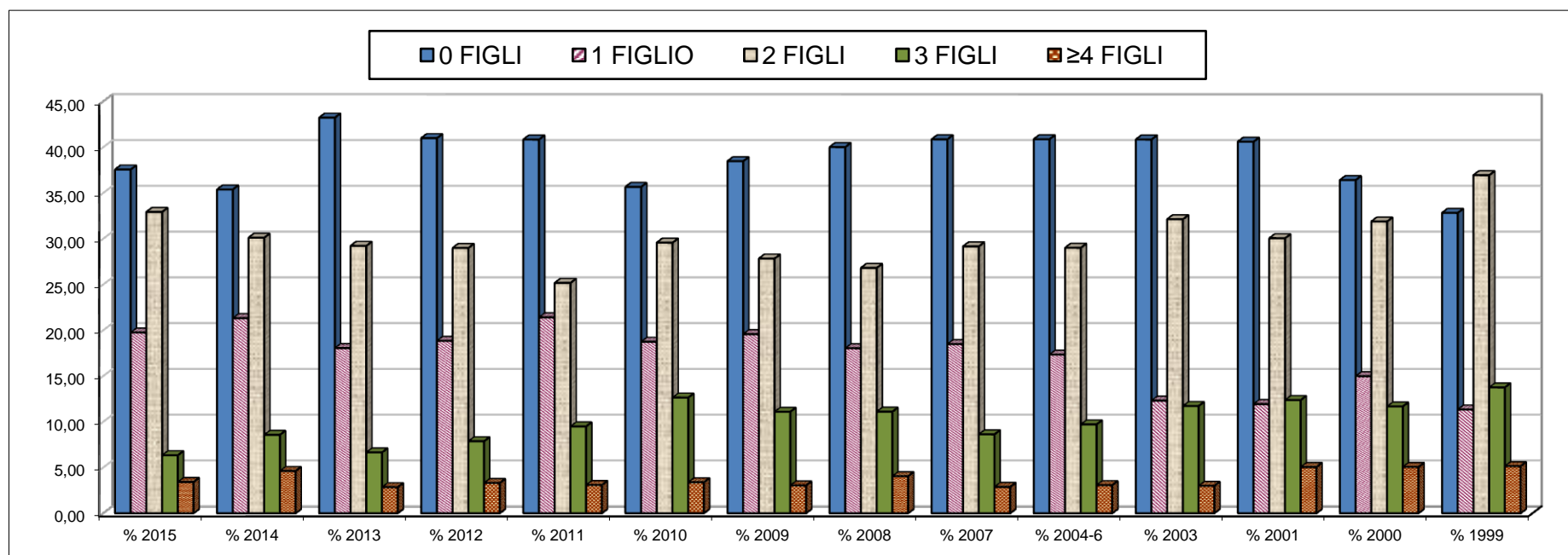


TABELLA N. 17 - FIGLI VIVENTI

FIGLI VIVENTI	N. donne	% 2015	% 2014	% 2013	% 2012	% 2011	% 2010	% 2009	% 2008	% 2007	% 2006	% 2003	% 2001	% 2000	% 1999
0 FIGLI	154	37,56	35,38	43,23	40,99	40,84	35,66	38,47	40,01	40,86	40,87	40,84	40,60	36,41	32,82
1 FIGLIO	81	19,76	21,32	18,05	18,84	21,41	18,74	19,57	18,03	18,48	17,34	12,31	11,93	14,98	11,34
2 FIGLI	135	32,93	30,11	29,22	28,99	25,17	29,57	27,83	26,81	29,16	29,01	32,13	30,05	31,88	36,94
3 FIGLI	26	6,34	8,57	6,65	7,87	9,49	12,64	11,09	11,10	8,62	9,71	11,72	12,37	11,67	13,75
≥4 FIGLI	14	3,41	4,62	2,85	3,31	3,09	3,39	3,04	4,05	2,88	3,07	3,00	5,05	5,06	5,15
<b>TOTALE</b>	<b>410</b>	<b>100</b>	<b>100</b>	<b>100</b>	<b>100</b>	<b>100</b>	<b>100</b>	<b>100</b>	<b>100</b>	<b>100</b>	<b>100</b>	<b>100</b>	<b>100</b>	<b>100</b>	<b>100</b>

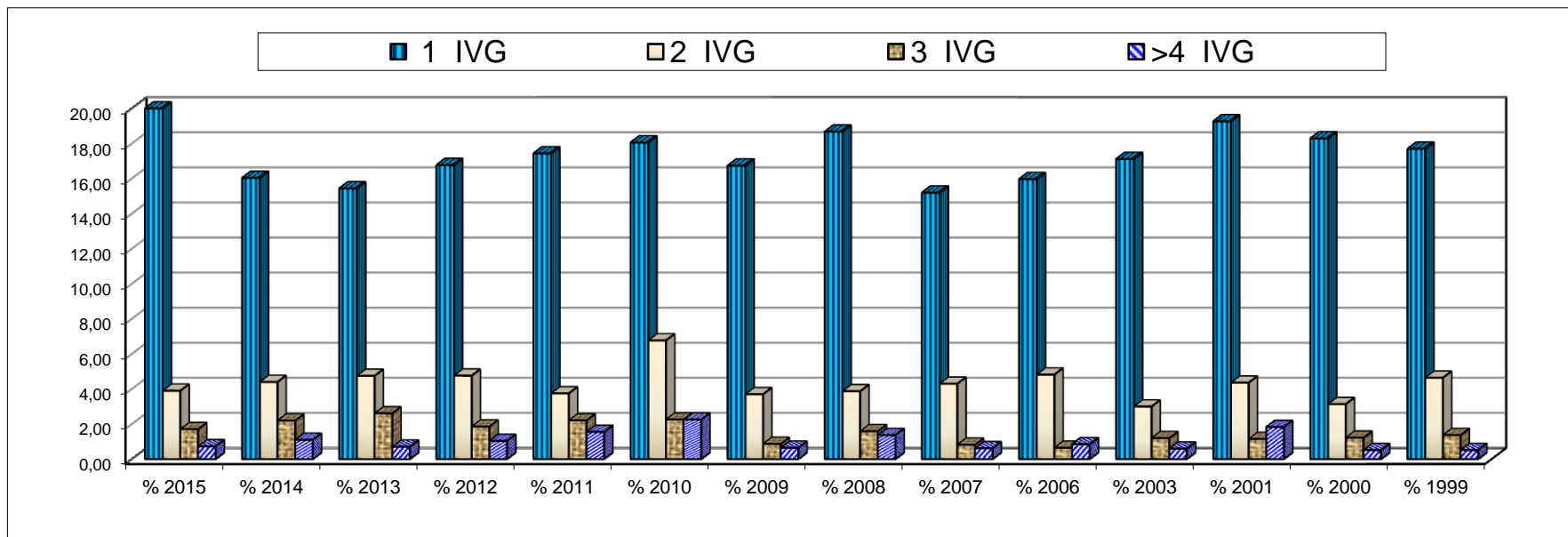
GRAFICO N. 17 - FIGLI VIVENTI dal 1999 al 2015



**TABELLA N. 18 - I.V.G. PRECEDENTI**

I.V.G. PRECEDENTI	N. DONNE	% 2015	% 2014	% 2013	% 2012	% 2011	% 2010	% 2009	% 2008	% 2007	% 2006	% 2003	% 2001	% 2000	% 1999
0 IVG	302	73,66	76,26	76,48	75,57	75,05	70,65	78,04	69,48	79,06	77,71	78,08	73,39	76,83	75,77
1 IVG	82	20,00	16,04	15,44	16,77	17,44	18,06	16,74	18,68	15,20	15,97	17,12	19,27	18,29	17,70
2 IVG	16	3,90	4,40	4,75	4,76	3,75	6,77	3,70	3,87	4,30	4,82	3,00	4,36	3,14	4,64
3 IVG	7	1,71	2,20	2,61	1,86	2,21	2,26	0,87	1,59	0,82	0,65	1,20	1,15	1,22	1,37
>4 IVG	3	0,73	1,10	0,71	1,04	1,55	2,26	0,65	1,37	0,62	0,85	0,60	1,83	0,52	0,52
Non rilevato	0	0,00	0,00	0,00	0,00	0,00	0,00	0,00	5,01	0,00	0,00	0,00	0,00	0,00	0,00
<b>TOTALE</b>	<b>410</b>	<b>100</b>	100	100	100	100	100	100	100	100	100	100	100	100	100

**GRAFICO N. 18 - I.V.G. PRECEDENTI dal 1999 al 2015**

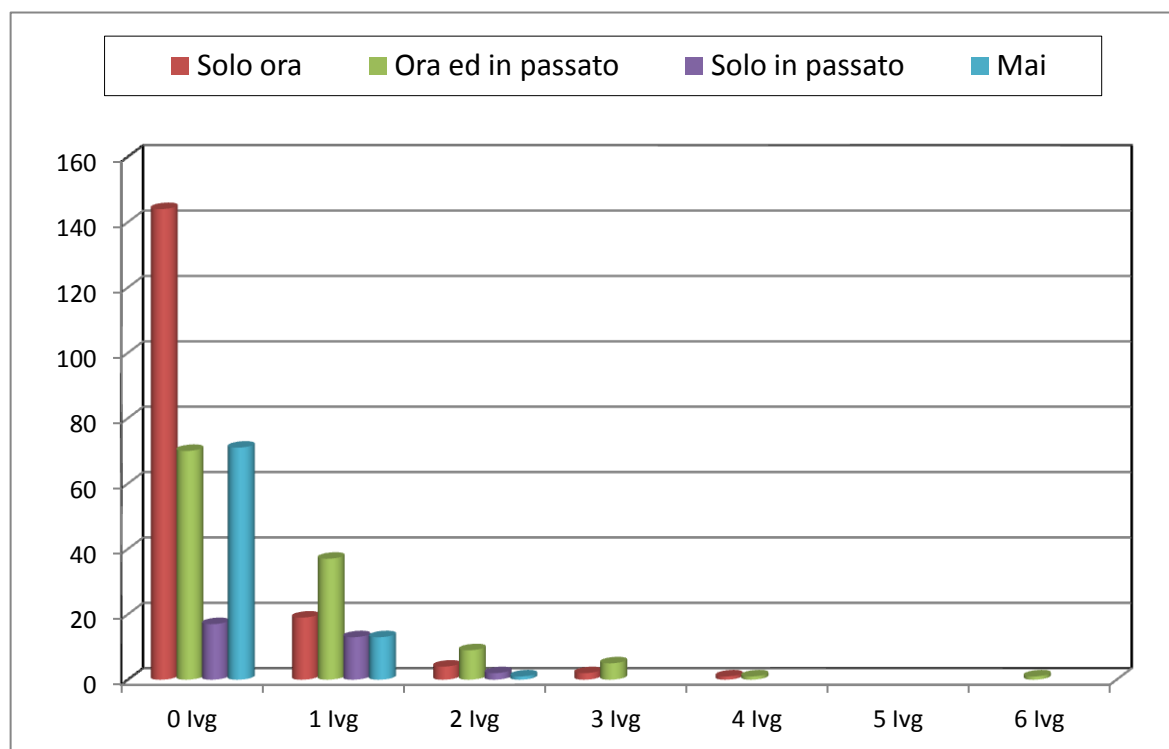




**TABELLA N. 19 I.V.G. PRECEDENTI ED UTILIZZO CONSULTORIO**

IVG PRECEDENTI	RICORSO AL CONSULTORIO DELLE DONNE				TOTALE
	Solo ora	Ora ed in passato	Solo in passato	Mai	
0 lvg	144	70	17	71	302
1 lvg	19	37	13	13	82
2 lvg	4	9	2	1	16
3 lvg	2	5			7
4 lvg	1	1			2
5 lvg					0
6 lvg		1			1
<b>TOTALE</b>	<b>170</b>	<b>123</b>	<b>32</b>	<b>85</b>	<b>410</b>

**GRAFICO N. 19 I.V.G. PRECEDENTI ED UTILIZZO CONSULTORIO**



**TABELLA N. 20 - PROVENIENZA - FILIAZIONE ED ABORTIVITA' PREGRESSA**

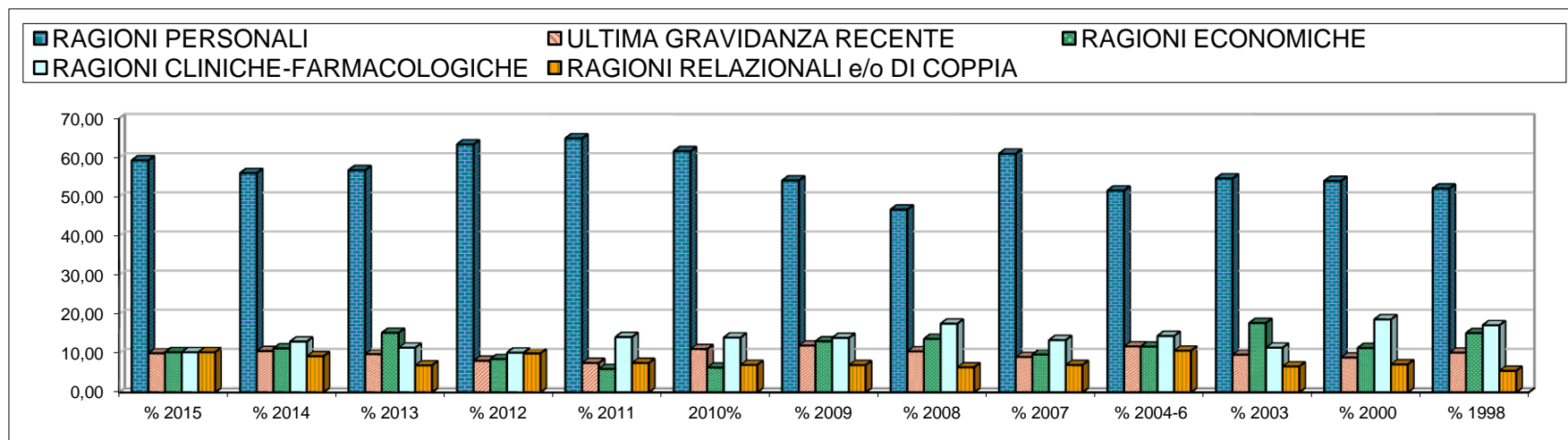
<b>Paese di Provenienza</b>	<b>N. Donne</b>	<b>Età Media aa.</b>	<b>% Donne con figli</b>	<b>N. Figli</b>	<b>% Donne con aborti pregressi</b>	<b>N. Aborti pregressi</b>
Albania	1	22	100%	2	0%	0
Bangladesh	2	25	100%	2	0%	0
Bulgaria	2	31	100%	7	100%	2
Cina	3	32	100%	5	67%	3
Costa d'Avorio	1	28	100%	1	100%	1
Cuba	2	30	100%	4	0%	0
Filippine	1	32	100%	2	0%	0
India	1	30	100%	0	0%	0
Indonesia	1	30	0%	0	0%	0
Kenia	1	32	0%	2	0%	0
Marocco	6	28	100%	7	17%	1
Nigeria	2	30	67%	3	0%	0
Romania	52	28	100%	85	63%	58
Russia	2	33	77%	4	50%	2
Senegal	1	40	100%	4	100%	1
Serbia	1	26	100%	1	0%	0
Tunisia	1	37	100%	3	0%	0
Turchia	1	22	0%	0	0%	0
Ucraina	2	22	0%	0	50%	1
Uruguay	1	40	100%	1	100%	1
Italia	326	30	59%	359	20%	79
<b>TOTALE</b>	<b>410</b>	<b>30</b>	<b>62,43%</b>	<b>492</b>	<b>26,34%</b>	<b>149</b>

**TABELLA N. 21 : MOTIVAZIONI PRINCIPALI DELLE I.V.G.**

<b>RICORRE ALLA IVG PER:</b>	<b>N. CASI</b>	<b>% 2015</b>	<b>% 2014</b>	<b>% 2013</b>	<b>% 2012</b>	<b>% 2011</b>	<b>% 2010</b>	<b>% 2009</b>	<b>% 2008</b>	<b>% 2007</b>	<b>% 2006</b>	<b>% 2003</b>	<b>% 2000</b>	<b>% 1998</b>
RAGIONI PERSONALI	243	59,27	56,04	56,77	63,36	64,90	61,62	54,13	46,70	60,99	51,56	54,65	54,01	52,08
ULTIMA GRAVIDANZA RECENTE	41	10,00	10,55	9,74	8,07	7,51	11,06	11,96	10,48	9,03	11,73	9,61	8,89	10,15
RAGIONI ECONOMICHE	42	10,24	11,21	15,20	8,49	5,95	6,32	13,04	13,67	9,65	11,67	17,72	11,32	15,14
RAGIONI CLINICHE-FARMACOLOGICHE	42	10,24	12,97	11,40	10,14	14,13	14,00	13,91	17,54	13,35	14,41	11,41	18,64	17,14
RAGIONI RELAZIONALI e/o DI COPPIA	42	10,24	9,23	6,89	9,94	7,51	7,00	6,96	6,38	6,98	10,63	6,61	7,14	5,49
NON RILEVATA	0	0,00	0,00	0,00	0,00	0,00	0,00	0,00	5,23	0,00	0,00	0,00	0,00	0,00
<b>TOTALE</b>	<b>410</b>	<b>100</b>	<b>100</b>	<b>100</b>	<b>100</b>	<b>100</b>	<b>100</b>	<b>100</b>	<b>100</b>	<b>100</b>	<b>100</b>	<b>100</b>	<b>100</b>	<b>100</b>

**N.B:** La sezione n. 21 della scheda di rilevamento IVG, che dà origine ai dati, è stata introdotta il 1998.

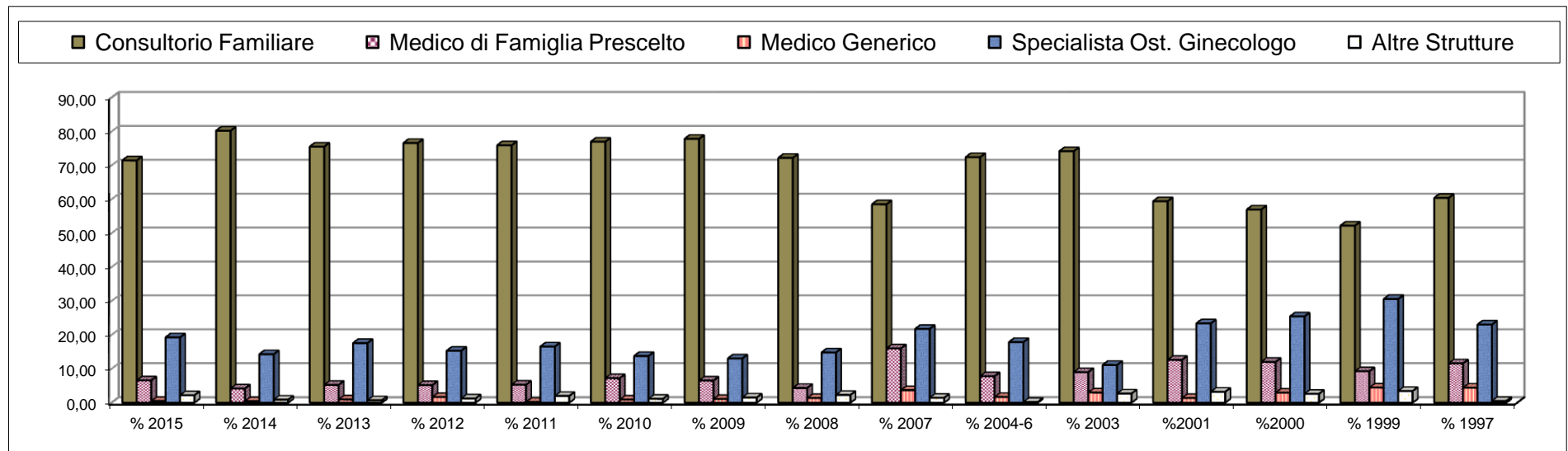
**GRAFICO N. 21 : MOTIVAZIONI PRINCIPALI DELLE I.V.G. dal 1998 al 2015**



**TABELLA N.22 - CERTIFICAZIONE - RICHIESTA**

CERTIFICATO REDATTO DA:	N. CASI	% 2015	% 2014	% 2013	% 2012	% 2011	% 2010	% 2009	% 2008	% 2007	% 2006	% 2003	% 2001	% 2000	% 1999	% 1997	% 1986
Consultorio Familiare	293	71,46	80,22	75,53	76,60	75,93	76,98	77,83	72,21	58,52	72,43	74,17	59,41	56,97	52,23	60,41	10,44
Medico di Famiglia Prescelto	27	6,59	4,18	5,23	5,18	5,30	7,22	6,52	4,33	16,02	7,82	9,01	12,61	12,02	9,28	11,60	79,24
Medico Generico	2	0,49	0,44	0,95	1,68	0,22	0,90	1,09	1,37	3,70	1,69	3,00	1,38	2,96	4,47	4,44	
Specialista Ost. Ginecologo	79	19,27	14,29	17,58	15,32	16,56	13,77	13,04	14,81	21,77	17,86	11,12	23,39	25,44	30,58	23,04	
Altre Strutture	9	2,20	0,88	0,71	1,24	1,99	1,13	1,52	2,28	1,44	0,20	2,70	3,21	2,61	3,44	0,51	10,32
Non rilevato	0	0,00	0,00	0,00	0,00	0,00	0,00	0,00	5,00	0,00	0,00	0,00	0,00	0,00	0,00	0,00	0,00
<b>TOTALE</b>	<b>410</b>	<b>100</b>	100	100	100	100	100	100	100	100	100	100	100	100	100	100	100

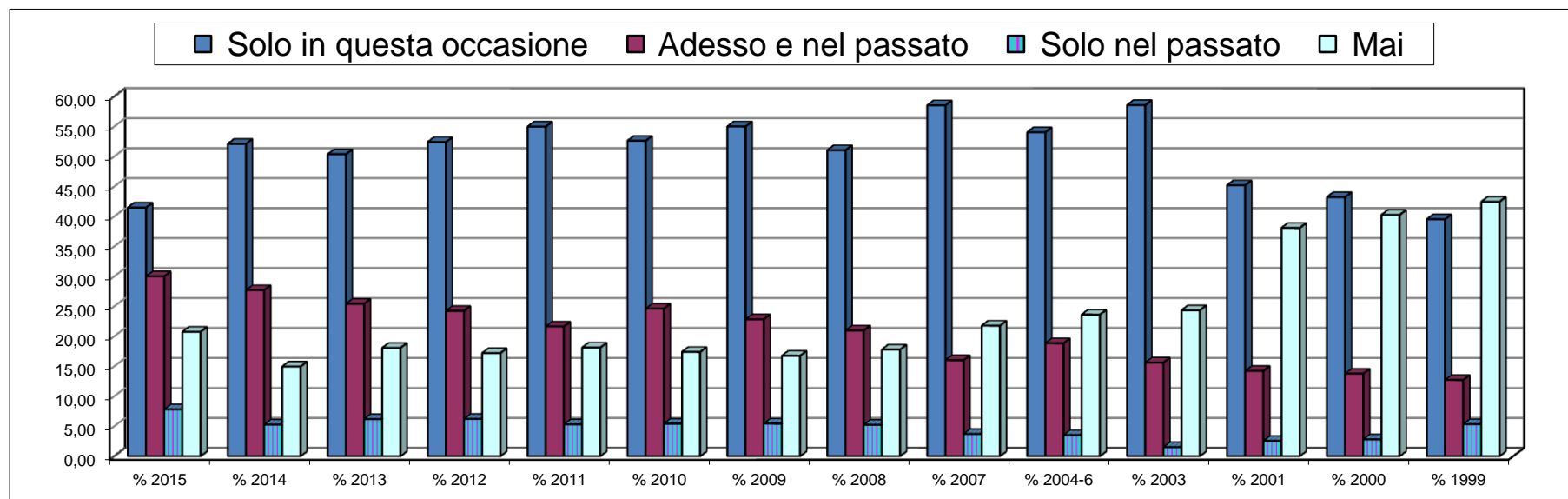
**GRAFICO N. 22 - CERTIFICAZIONE - RICHIESTA dal 1997 al 2015**



**TABELLA N. 23 - RICORSO AL CONSULTORIO FAMILIARE**

RICORSO AL CONSULTORIO	N. CASI	% 2015	% 2014	% 2013	% 2012	% 2011	% 2010	% 2009	% 2008	% 2007	%2006	% 2003	% 2001	% 2000	% 1999
Solo in questa occasione	170	41,46	52,09	50,36	52,38	54,97	52,60	55,00	51,03	58,52	54,04	58,56	45,18	43,21	39,52
Adesso e nel passato	123	30,00	27,69	25,42	24,23	21,63	24,60	22,83	20,96	16,02	18,84	15,62	14,22	13,76	12,71
Solo nel passato	32	7,80	5,27	6,18	6,21	5,30	5,42	5,43	5,24	3,70	3,52	1,50	2,53	2,79	5,33
Mai	85	20,73	14,95	18,05	17,18	18,10	17,38	16,74	17,77	21,77	23,60	24,32	38,07	40,24	42,44
Non rilevato	0	0,00	0,00	0,00	0,00	0,00	0,00	0,00	5,00	0,00	0,00	0,00	0,00	0,00	0,00
<b>TOTALE</b>	<b>410</b>	<b>100</b>	<b>100</b>	<b>100</b>	<b>100</b>	<b>100</b>	<b>100</b>	<b>100</b>	<b>100</b>	<b>100</b>	<b>100</b>	<b>100</b>	<b>100</b>	<b>100</b>	<b>100</b>

**GRAFICO N. 23 - RICORSO AL CONSULTORIO FAMILIARE dal 1999 al 2015**



**TABELLA N. 24 CITTADINANZA/ RICORSO AL CONSULTORIO FAMILIARE**

Nazionalità/ Cittadinanza	RICORSO AL CONSULTORIO FAMILIARE								TOTALE
	Solo per questa IVG		Adesso e nel passato		Solo nel passato		Mai		
	N. casi	%	N. casi	%	N. casi	%	N. casi	%	
ITALIA	135	41,41	89	27,30	28	8,59	74	22,70	<b>326</b>
ALBANIA							1	100,00	<b>1</b>
BANGLADESH	2	100,00							<b>2</b>
BULGARIA	2	100,00							<b>2</b>
CINA	2	66,67					1	33,33	<b>3</b>
COSTA D'AVORIO					1	100,00			<b>1</b>
CUBA					1	50,00	1	50,00	<b>2</b>
FILIPPINE					1	100,00			<b>1</b>
INDIA	1	100,00							<b>1</b>
INDONESIA	1	100,00							<b>1</b>
KENIA					1	100,00			<b>1</b>
MAROCCO	4	57,14	1	14,29	2	28,57			<b>7</b>
NIGERIA	1	100,00							<b>1</b>
ROMANIA	17	32,69	26	50,00	2	3,85	7	13,46	<b>52</b>
RUSSIA	1	50,00	1	50,00					<b>2</b>
SENEGAL	1	100,00							<b>1</b>
SERBIA							1	100,00	<b>1</b>
TUNISIA	1	100,00							<b>1</b>
TURCHIA	1	100,00							<b>1</b>
UCRAINA	1	50,00	1	50,00					<b>2</b>
URUGUAY					1	100,00			<b>1</b>
<b>TOTALE</b>	<b>170</b>	41,46	<b>118</b>	28,78	<b>37</b>	9,02	<b>85</b>	20,73	<b>410</b>

**TABELLA N. 25 - CLASSI DI ETA' DEL PARTNER**

CLASSI DI ETA' PARTNER	N. CASI	% 2015	% 2014	% 2013	% 2012	% 2011	% 2010	% 2009	% 2008	% 2007	% 2006	% 2003	% 2001	% 2000
15-20 anni	21	5,12	4,18	5,46	6,22	5,96	6,55	5,65	3,42	3,70	4,63	4,80	4,36	5,57
21-25 anni	68	16,59	14,51	18,76	18,84	18,32	14,22	17,39	18,22	13,76	16,10	19,82	15,37	12,72
26-30 anni	69	16,83	17,80	21,14	15,94	19,87	17,83	20,00	14,12	19,10	18,45	16,22	14,91	17,25
31-35 anni	69	16,83	19,12	19,00	15,94	17,00	20,77	15,43	15,95	13,14	16,75	15,32	15,83	19,16
36-40 anni	79	19,27	19,34	17,81	19,67	18,32	18,28	17,39	17,08	13,55	17,99	18,62	24,31	19,86
41-45 anni	58	14,15	12,97	9,50	15,11	10,60	14,22	13,70	15,49	12,53	13,49	12,61	15,14	13,76
46-50 anni	29	7,07	8,13	5,70	7,04	6,62	5,64	8,26	7,06	6,16	6,98	7,81	6,19	7,49
> 50 anni	17	4,15	3,96	2,61	1,24	3,31	2,49	2,18	2,28	3,08	2,74	2,70	1,61	2,61
Non nota	0	0,00	0,00	0,00	0,00	0,00	0,00	0,00	6,38	14,99	2,87	2,10	2,29	1,57
<b>TOTALE</b>	<b>410</b>	<b>100</b>	100	100	100	100	100	100	100	100	100	100	100	100

Minori di anni 18: **5**  
Età media: **anni 34,2**

**GRAFICO N. 25 - CLASSI DI ETA' PARTNER**

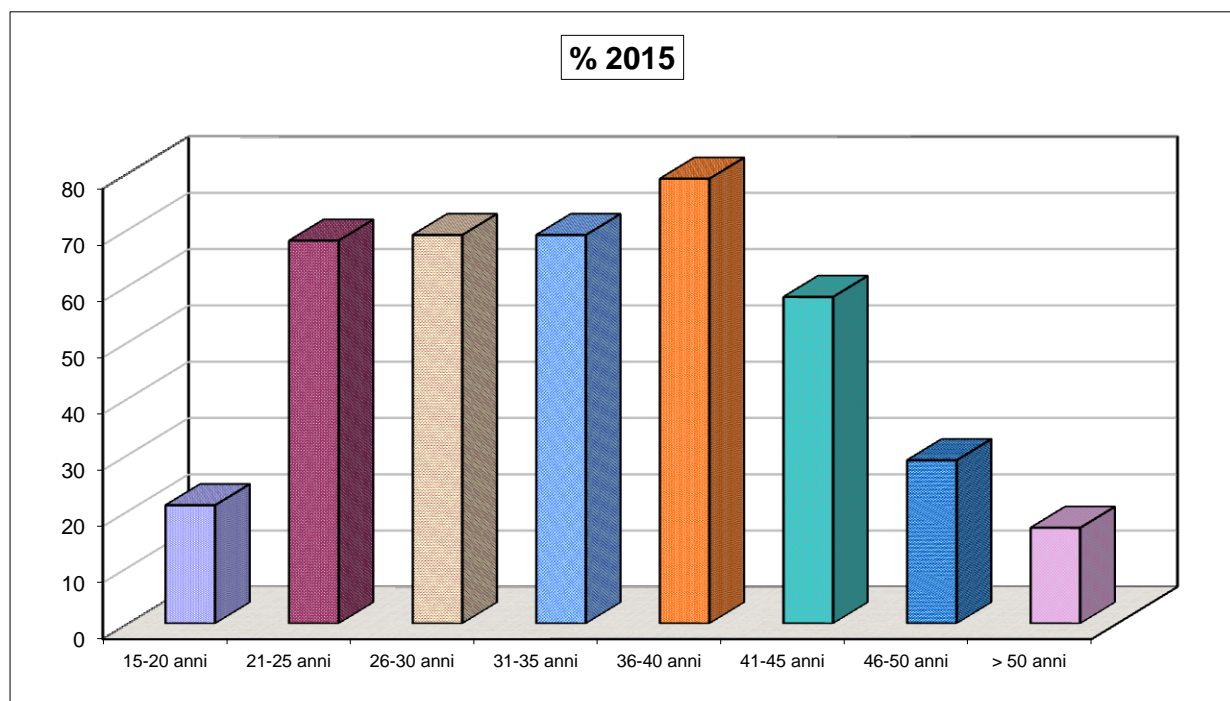
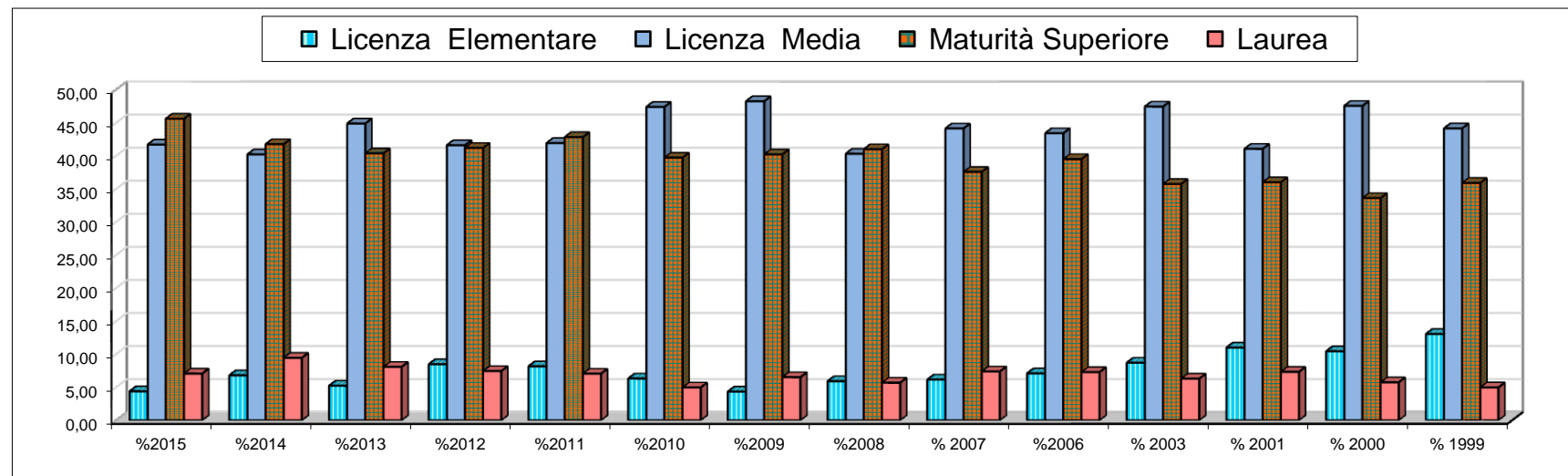


TABELLA N. 26 - TITOLO DI STUDIO PARTNER

TITOLO DI STUDIO PARTNER	N. CASI	% 2015	% 2014	% 2013	% 2012	% 2011	% 2010	% 2009	% 2008	% 2007	% 2006	% 2003	% 2001	% 2000	% 1999
Analfabeta	5	1,22	0,44	0,95	0,21	0,00	0,00	0,22	0,23	0,41	0,07	0,30	0,68	0,70	0,34
Alfabeta	0	0,00	1,32	0,48	1,04	0,00	0,68	0,43	0,23	0,21	0,46	0,90	1,15	0,35	0,52
Licenza Elementare	18	4,39	6,81	5,23	8,49	8,17	6,32	4,35	5,92	6,16	7,10	8,71	11,01	10,45	13,06
Licenza Media	171	41,71	40,22	44,89	41,61	41,94	47,40	48,26	40,32	44,15	43,42	47,45	41,06	47,56	44,16
Maturità Superiore	187	45,61	41,76	40,38	41,20	42,83	39,73	40,22	41,00	37,58	39,50	35,74	36,01	33,62	35,91
Laurea	29	7,07	9,45	8,08	7,45	7,06	4,97	6,52	5,69	7,39	7,30	6,30	7,34	5,75	4,98
Non Noto	0	0,00	0,00	0,00	0,00	0,00	0,90	0,00	6,61	4,11	2,15	0,60	2,75	1,57	1,03
<b>TOTALE</b>	<b>410</b>	<b>100</b>	100	100	100	100	100	100	100	100	100	100	100	100	100

GRAFICO N. 26 - TITOLO DI STUDIO PARTNER dal 1999 al 2015



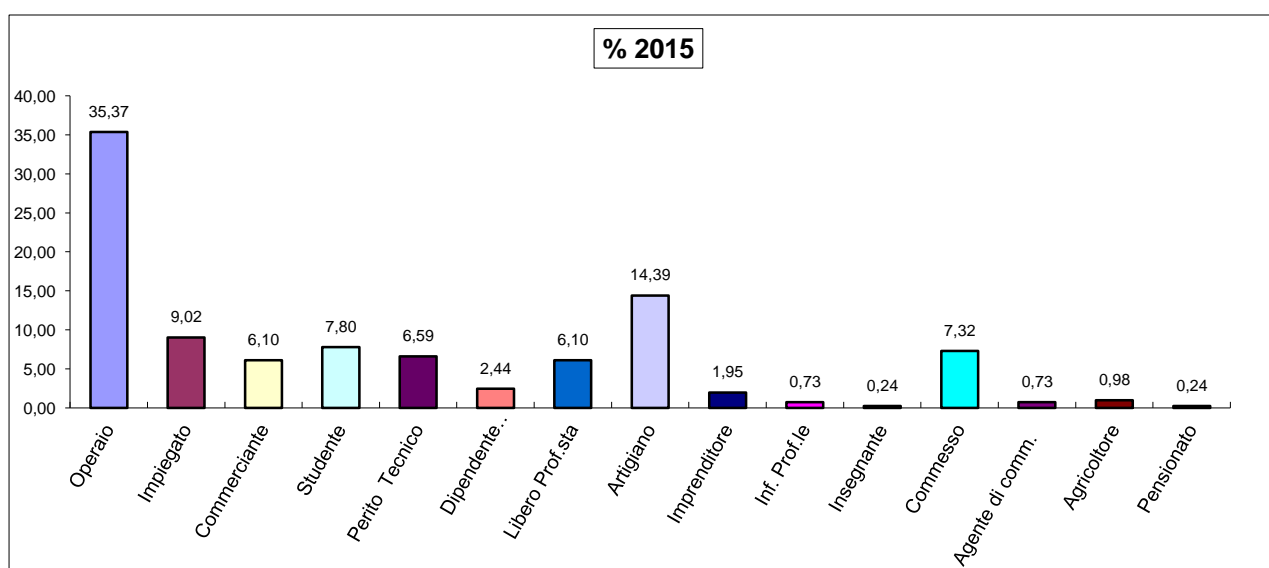


**TABELLA N. 27 - PROFESSIONE PARTNER**

PROFESSIONE PARTNER	N. CASI	% 2015	% 2014	% 2013	% 2012	% 2011	% 2010	% 2009	% 2008	% 2007	% 2006	% 2003	% 2001
Operaio	145	35,37	40,00	39,43	36,44	37,96	37,70	39,13	39,18	38,19	33,70	35,44	37,16
Impiegato	37	9,02	8,13	6,89	10,56	7,73	9,26	10,87	7,97	8,42	10,50	12,61	10,09
Commerciante	25	6,10	9,01	7,36	6,00	7,51	8,35	7,17	6,61	6,57	7,30	8,71	8,26
Studente	32	7,80	5,05	6,41	7,45	7,51	7,45	7,83	6,61	8,62	7,69	11,41	7,34
Perito Tecnico	27	6,59	2,86	5,46	2,90	2,65	3,39	3,70	3,64	2,87	3,72	3,60	6,65
Dipendente F.O (*)	10	2,44	2,64	0,95	2,90	3,97	1,58	2,17	2,73	2,46	2,48	3,30	2,98
Libero Prof.sta	25	6,10	6,15	6,89	5,80	5,52	4,06	5,00	4,56	3,70	5,74	7,51	5,50
Artigiano	59	14,39	13,19	14,96	15,32	15,23	13,09	9,35	10,71	14,58	14,80	8,71	8,94
Imprenditore	8	1,95	2,64	3,09	3,11	3,53	3,84	4,78	2,73	3,29	2,61	1,50	1,38
Inf. Prof.le	3	0,73	0,88	0,71	0,21	0,22	0,00	0,00	0,23	0,41	0,78	0,00	0,23
Insegnante	1	0,24	0,88	0,24	0,62	0,66	0,68	0,87	1,14	0,41	0,98	0,90	1,15
Commesso	30	7,32	5,49	5,23	6,21	4,42	6,09	4,78	4,56	2,05	3,13	2,70	4,36
Agente di comm.	3	0,73	1,32	0,48	1,24	1,77	1,35	1,96	0,91	2,46	2,28	1,20	0,92
Agricoltore	4	0,98	0,66	1,90	1,24	0,66	1,81	1,74	1,58	0,21	1,04	1,50	1,38
Pensionato	1	0,24	1,10	0,00	0,00	0,66	0,00	0,65	0,23	0,62	0,45	0,30	0,46
Non nota	0	0,00	0,00	0,00	0,00	0,00	1,35	0,00	6,61	5,13	2,80	0,60	3,20
<b>TOTALE</b>	<b>410</b>	<b>100</b>	100	100	100	100	100	100	100	100	100	100	100

(\*)= Polizia di stato, Carabinieri, Finanza, VV.UU, VV.FF, CFS, Vigilanza Privata, Polizia Penitenziaria, Polizia Ittico-Venatoria-

**GRAFICO N. 27 - PROFESSIONE PARTNER**



**TABELLA N. 28 - CONDIZIONE PROFESSIONALE PARTNER**

CONDIZIONE PROFESSIONALE PARTNER	N.CASI	% 2015	% 2014	% 2013	% 2012	% 2011	% 2010	% 2009	% 2008	% 2007	% 2006	% 2001	% 2000	% 1997
Occupato stabilmente	219	53,41	53,85	50,59	55,08	62,25	55,08	59,78	58,53	62,22	66,07	57,80	57,32	63,65
Occupato saltuariamente	88	21,46	20,00	22,33	21,12	17,66	21,67	18,48	18,45	13,76	13,51	21,79	19,51	15,02
Disoccupato	63	15,37	18,24	17,81	13,66	11,04	11,74	11,74	8,66	9,03	6,61	7,34	10,45	12,80
In attesa di 1 <sup>a</sup> occupazione	6	1,46	1,54	2,85	2,28	0,88	2,93	1,30	1,14	0,41	1,50	2,06	2,09	1,88
Pensionato	2	0,49	1,32	0,00	0,41	0,66	0,00	0,87	0,23	0,62	0,30	0,46	0,70	1,02
Studente	32	7,80	5,05	6,41	7,45	7,51	7,45	7,83	6,61	8,62	11,41	7,34	8,36	5,63
Non nota	0	0,00	0,00	0,00	0,00	0,00	1,13	0,00	6,38	5,34	0,60	3,21	1,57	0,00
<b>TOTALE</b>	<b>410</b>	<b>100</b>	<b>100</b>	<b>100</b>	<b>100</b>	<b>100</b>	<b>100</b>	<b>100</b>	<b>100</b>	<b>100</b>	<b>100</b>	<b>100</b>	<b>100</b>	<b>100</b>

**GRAFICO N. 28 - CONDIZIONE PROFESSIONALE PARTNER**

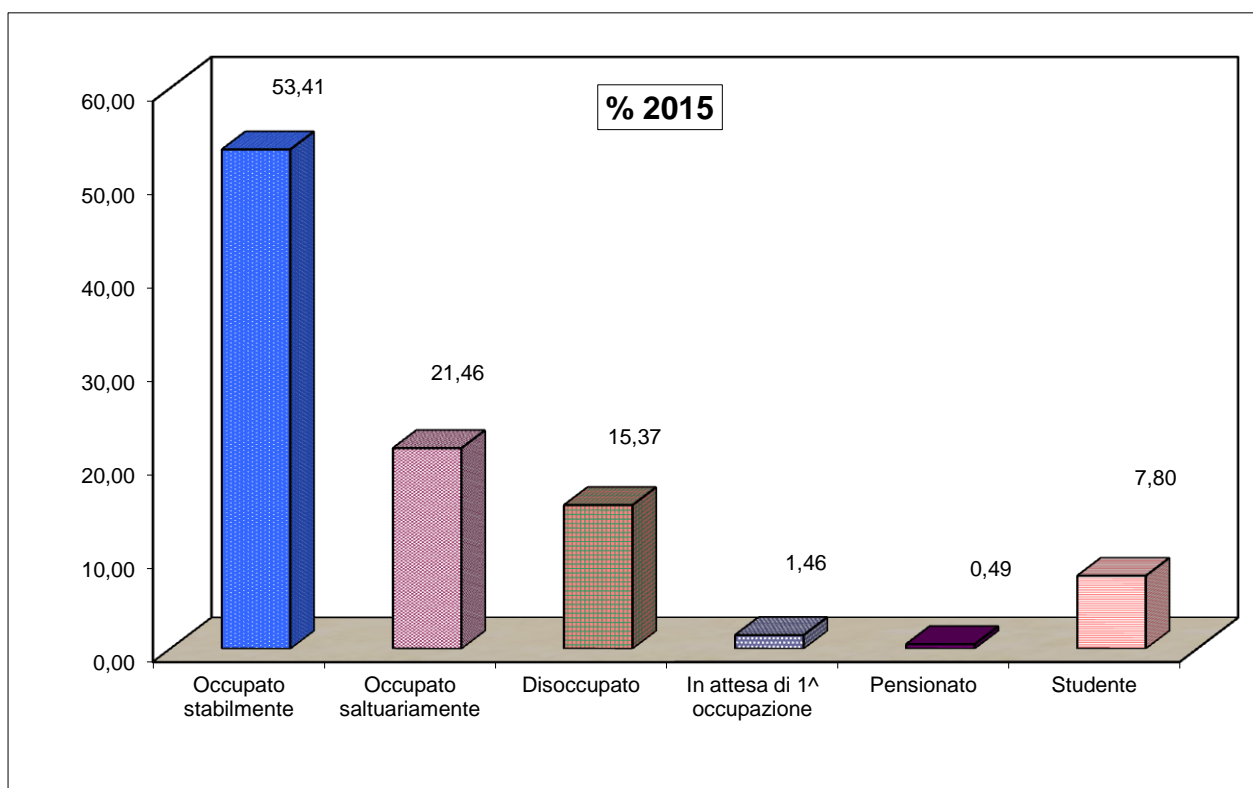
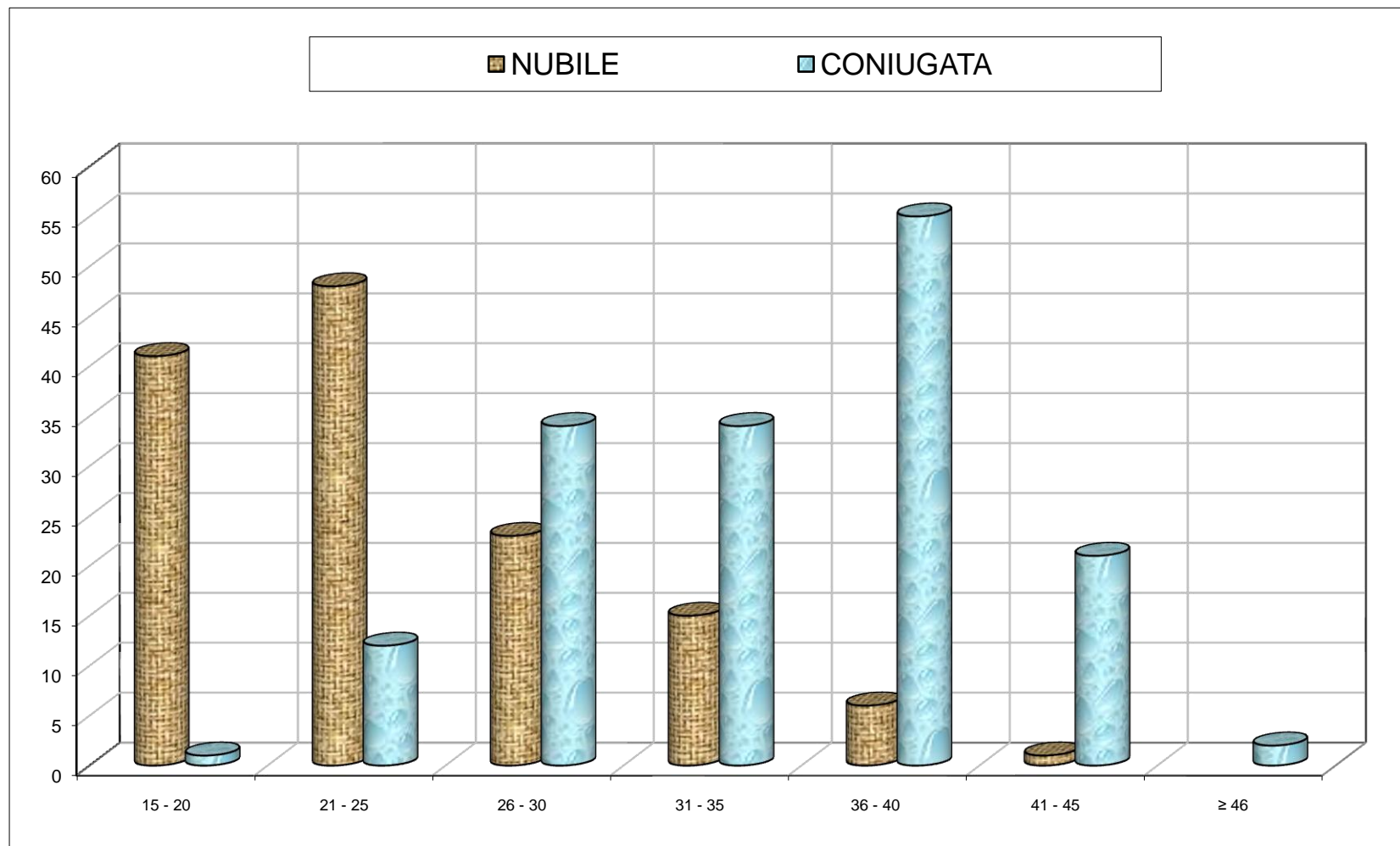


TABELLA N. 29 - ETA' E STATO CIVILE

ETA'	NUBILE		CONIUGATA		SEPARATA		DIVORZIATA		VEDOVA		CONVIVENTE		TOTALE
	N. casi	%	N. casi	%	N. casi	%	N. casi	%	N. casi	%	N. casi	%	
≤ 15 aa	4	100,0											4
16 anni	8	100,0											8
17 anni	1	100,0											1
18 anni	5	71,4									2	28,6	7
19 anni	13	72,2			1		1				3		18
20 anni	10	76,9	1								2	15,4	13
<b>15 - 20</b>	<b>41</b>	<b>80,4</b>	<b>1</b>	<b>2,0</b>	<b>1</b>	<b>2,0</b>	<b>1</b>	<b>2,0</b>	<b>0</b>	<b>0,0</b>	<b>7</b>	<b>13,7</b>	<b>51</b>
21 anni	9	69,2	2	15,4							2	15,4	13
22 anni	7	50,0	2	14,3							5	35,7	14
23 anni	11	73,3	1	6,7	1						2	13,3	15
24 anni	13	59,1	4	18,2						0,0	5	22,7	22
25 anni	8	38,1	3	14,3							10	47,6	21
<b>21 - 25</b>	<b>48</b>	<b>56,5</b>	<b>12</b>	<b>14,1</b>	<b>1</b>	<b>1,2</b>	<b>0</b>	<b>0,0</b>	<b>0</b>	<b>0,0</b>	<b>24</b>	<b>28,2</b>	<b>85</b>
26 anni	10	55,6	5	27,8		0,0					3	16,7	18
27 anni	3	33,3	2	22,2				0,0			4	44,4	9
28 anni	2	16,7	5	41,7	2						3	25,0	12
29 anni	7	31,8	11	50,0					1		3	13,6	22
30 anni	1	5,3	11	57,9	2	10,5	1	5,3			4	21,1	19
<b>26 - 30</b>	<b>23</b>	<b>28,8</b>	<b>34</b>	<b>42,5</b>	<b>4</b>	<b>5,0</b>	<b>1</b>	<b>1,3</b>	<b>1</b>	<b>1,3</b>	<b>17</b>	<b>21,3</b>	<b>80</b>
31 anni	5	25,0	7	35,0		0,0	1	5,0		0,0	7	35,0	20
32 anni	6	31,6	10	52,6	1	5,3					2	10,5	19
33 anni	1	10,0	4	40,0		0,0		0,0			5	50,0	10
34 anni	2	12,5	8	50,0	3	18,8	2				1	6,3	16
35 anni	1	6,7	5	33,3	2	13,3	2	13,3			5	33,3	15
<b>31 - 35</b>	<b>15</b>	<b>18,8</b>	<b>34</b>	<b>42,5</b>	<b>6</b>	<b>7,5</b>	<b>5</b>	<b>6,3</b>	<b>0</b>	<b>0,0</b>	<b>20</b>	<b>25,0</b>	<b>80</b>
36 anni		0,0	9	50,0	3	16,7	2	11,1			4	22,2	18
37 anni	4	16,7	17	70,8		0,0	2	8,3			1	4,2	24
38 anni	2	14,3	9	64,3		0,0		0,0		0,0	3	21,4	14
39 anni		0,0	12	70,6	1	5,9		0,0			4	23,5	17
40 anni		0,0	8	61,5	1	7,7		0,0	1	7,7	3	23,1	13
<b>36 - 40</b>	<b>6</b>	<b>7,0</b>	<b>55</b>	<b>64,0</b>	<b>5</b>	<b>5,8</b>	<b>4</b>	<b>4,7</b>	<b>1</b>	<b>1,2</b>	<b>15</b>	<b>17,4</b>	<b>86</b>
41 anni			7	87,5	1	12,5		0,0					8
42 anni		0,0	5	100,0								0,0	5
43 anni	1		5	71,4			1	14,3		0,0			7
44 anni			2	50,0		0,0		0,0	1		1	25,0	4
45 anni			2	100,0								0,0	2
<b>41 - 45</b>	<b>1</b>	<b>3,8</b>	<b>21</b>	<b>80,8</b>	<b>1</b>	<b>3,8</b>	<b>1</b>	<b>3,8</b>	<b>1</b>	<b>3,8</b>	<b>1</b>	<b>3,8</b>	<b>26</b>
≥ 46			2	100,0								0,0	2
<b>TOTALE</b>	<b>134</b>	<b>32,68</b>	<b>159</b>	<b>38,8</b>	<b>18</b>	<b>4,4</b>	<b>12</b>	<b>2,9</b>	<b>3</b>	<b>0,7</b>	<b>84</b>	<b>20,5</b>	<b>410</b>

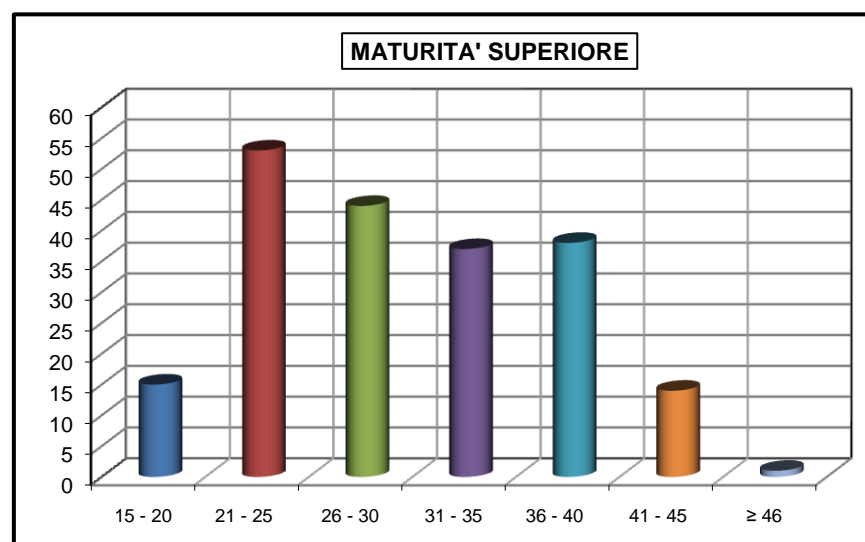
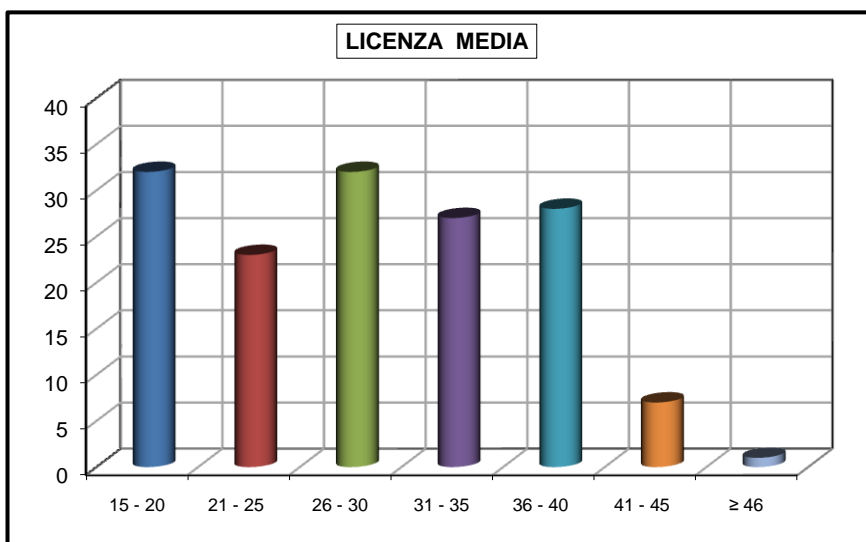
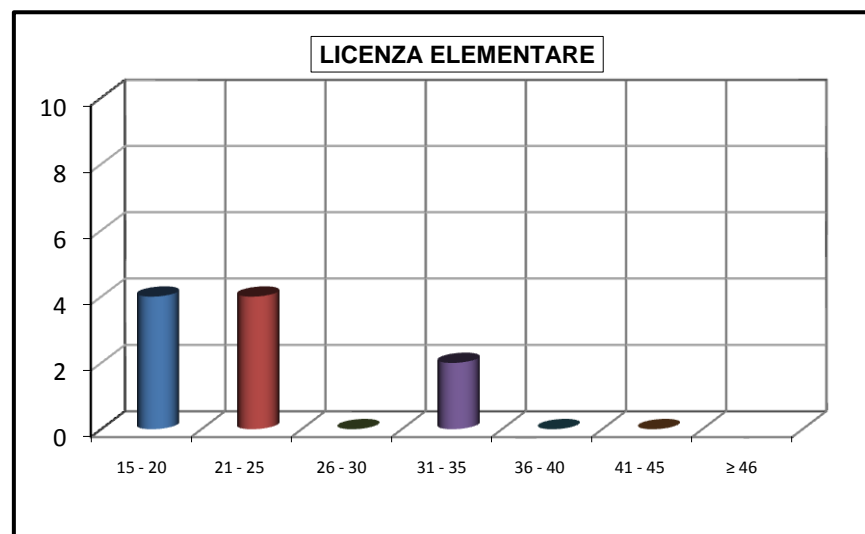
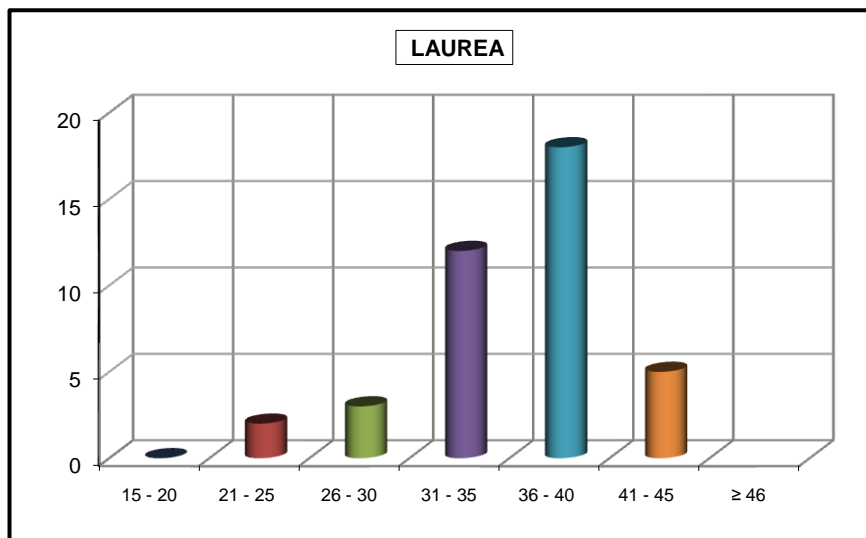
GRAFICO N. 29 - ETA' E STATO CIVILE



**TABELLA N. 30 - ETA' E TITOLO DI STUDIO**

ETA'	NESSUNO		LICENZA ELEMENTARE		LICENZA MEDIA		MATURITA SUPERIORE		LAUREA		TOTALE
	N. Casi	%	N. Casi	%	N. Casi	%	N. Casi	%	N. Casi	%	
≤ 15 anni					4	100,00					4
16 anni			1	12,50	7	87,50					8
17 anni					1	100,00					1
18 anni			1	14,29	6	85,71					7
19 anni			1	5,56	11	61,11	6	33,33			18
20 anni			1	7,69	3	23,08	9	69,23			13
<b>15 - 20</b>	<b>0</b>	<b>0,00</b>	<b>4</b>	<b>7,84</b>	<b>32</b>	<b>62,75</b>	<b>15</b>	<b>29,41</b>	<b>0</b>	<b>0,00</b>	<b>51</b>
21 anni			1	7,69	3	23,08	9	69,23			13
22 anni	1	7,14			6	42,86	7	50,00			14
23 anni	1	6,67	1	6,67	1	6,67	11	73,33	1	6,67	15
24 anni					7	31,82	15	68,18			22
25 anni	1	4,76	2	9,52	6	28,57	11	52,38	1	4,76	21
<b>21 - 25</b>	<b>3</b>	<b>3,53</b>	<b>4</b>	<b>4,71</b>	<b>23</b>	<b>27,06</b>	<b>53</b>	<b>62,35</b>	<b>2</b>	<b>2,35</b>	<b>85</b>
26 anni	1	5,56			7	38,89	9	50,00	1	5,56	18
27 anni					2	22,22	7	77,78			9
28 anni					6	50,00	6	50,00			12
29 anni					8	36,36	12	54,55	2	9,09	22
30 anni					9	47,37	10	52,63			19
<b>26 - 30</b>	<b>1</b>	<b>1,25</b>	<b>0</b>	<b>0</b>	<b>32</b>	<b>40,00</b>	<b>44</b>	<b>55,00</b>	<b>3</b>	<b>3,75</b>	<b>80</b>
31 anni					7	35,00	10	50,00	3	15,00	20
32 anni	1	5,26			5	26,32	9	47,37	4	21,05	19
33 anni			2	20,00	3	30,00	4	40,00	1	10,00	10
34 anni					7	43,75	8	50,00	1	6,25	16
35 anni	1	6,67			5	33,33	6	40,00	3	20,00	15
<b>31 - 35</b>	<b>2</b>	<b>2,50</b>	<b>2</b>	<b>2,50</b>	<b>27</b>	<b>33,75</b>	<b>37</b>	<b>46,25</b>	<b>12</b>	<b>15,00</b>	<b>80</b>
36 anni	1	5,56			6	33,33	5	27,78	6	33,33	18
37 anni					9	37,50	11	45,83	4	16,67	24
38 anni					3	21,43	8	57,14	3	21,43	14
39 anni					4	23,53	8	47,06	5	29,41	17
40 anni	1	7,69			6	46,15	6	46,15			13
<b>36 - 40</b>	<b>2</b>	<b>2,33</b>	<b>0</b>	<b>0</b>	<b>28</b>	<b>32,56</b>	<b>38</b>	<b>44,19</b>	<b>18</b>	<b>20,93</b>	<b>86</b>
41 anni					2	25,00	4	50,00	2	25,00	8
42 anni					2	40,00	3	60,00			5
43 anni							5	71,43	2	28,57	7
44 anni					2	50,00	1	25,00	1	25,00	4
45 anni					1	50,00	1	50,00			2
<b>41 - 45</b>	<b>0</b>	<b>0,00</b>	<b>0</b>	<b>0</b>	<b>7</b>	<b>26,92</b>	<b>14</b>	<b>53,85</b>	<b>5</b>	<b>19,23</b>	<b>26</b>
≥ 46					1	50,00	1			0,00	2
<b>TOTALE</b>	<b>8</b>	<b>1,95</b>	<b>10</b>	<b>2,44</b>	<b>150</b>	<b>36,59</b>	<b>202</b>	<b>49,27</b>	<b>40</b>	<b>9,76</b>	<b>410</b>

**GRAFICO N. 30 - ETA' E TITOLO DI STUDIO**



**TABELLA N. 31 - ETA' E CONOSCENZA ANTICONCEZIONALI**

ETA'	ASSENTE		SCARSA		SODDISFACENTE		COMPLETA		TOTAL E
	N. casi	%	N. casi	%	N. casi	%	N. casi	%	
< 15 anni			4	100,00					4
16 anni	2	25,00	4	50,00	2	25,00			8
17anni	1	100,00							1
18 anni	2	28,57	5	71,43					7
19 anni	1	5,56	15	83,33	2	11,11			18
20 anni			11	84,62	2	15,38			13
<b>15 - 20</b>	<b>6</b>	11,76	<b>39</b>	76,47	<b>6</b>	11,76	<b>0</b>	0,00	<b>51</b>
21 anni	3	23,08	9	69,23	1	7,69			13
22 anni	1	7,14	10	71,43	3	21,43			14
23 anni	2	13,33	10	66,67	3	20,00			15
24 anni	4	18,18	12	54,55	6	27,27			22
25 anni	2	9,52	15	71,43	4	19,05			21
<b>21 - 25</b>	<b>12</b>	14,12	<b>56</b>	65,88	<b>17</b>	20,00	<b>0</b>	0,00	<b>85</b>
26 anni	1	5,56	10	55,56	7	38,89			18
27 anni			8	88,89	1	11,11			9
28 anni	1	8,33	6	50,00	5	41,67			12
29 anni			14	63,64	8	36,36			22
30 anni	2	10,53	10	52,63	7	36,84			19
<b>26 - 30</b>	<b>4</b>	5,00	<b>48</b>	60,00	<b>28</b>	35,00	<b>0</b>	0,00	<b>80</b>
31 anni			9	45,00	11	55,00			20
32 anni			14	73,68	5	26,32			19
33 anni	1	10,00	4	40,00	5	50,00			10
34 anni			11	68,75	5	31,25			16
35 anni	1	6,67	7	46,67	7	46,67			15
<b>31 - 35</b>	<b>2</b>	2,50	<b>45</b>	56,25	<b>33</b>	41,25	<b>0</b>	0,00	<b>80</b>
36 anni	1	5,56	6	33,33	10	55,56	1	5,56	18
37 anni			13	54,17	10	41,67	1	4,17	24
38 anni			3	21,43	11	78,57			14
39 anni			6	35,29	11	64,71			17
40 anni			5	38,46	7	53,85	1	7,69	13
<b>36 - 40</b>	<b>1</b>	1,16	<b>33</b>	38,37	<b>49</b>	56,98	<b>3</b>	3,49	<b>86</b>
41 anni			1	12,50	7	87,50			8
42 anni			3	60,00	2	40,00			5
43 anni			4	57,14	3	42,86			7
44 anni			1	25,00	3	75,00			4
45 anni			2	100,00					2
<b>41 - 45</b>	<b>0</b>	0,00	<b>11</b>	42,31	<b>15</b>	57,69	<b>0</b>	0,00	<b>26</b>
<b>≥ 46</b>			<b>1</b>	50,00	<b>1</b>	50,00			<b>2</b>
<b>TOTALE</b>	<b>25</b>	6,10	<b>233</b>	56,83	<b>149</b>	36,34	<b>3</b>	0,73	<b>410</b>

### GRAFICO N. 31 - ETA' E CONOSCENZA ANTICONCEZIONALI

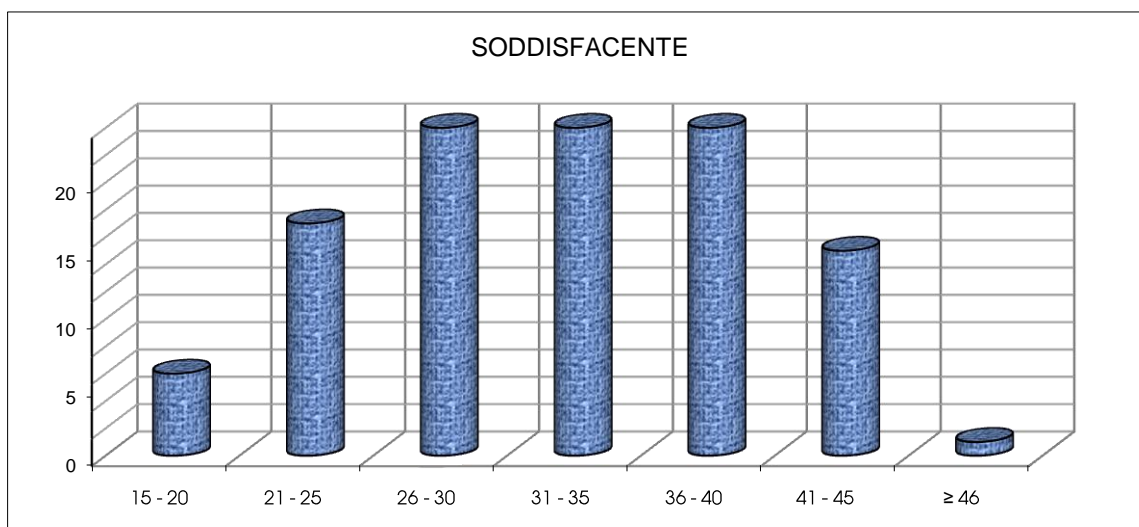
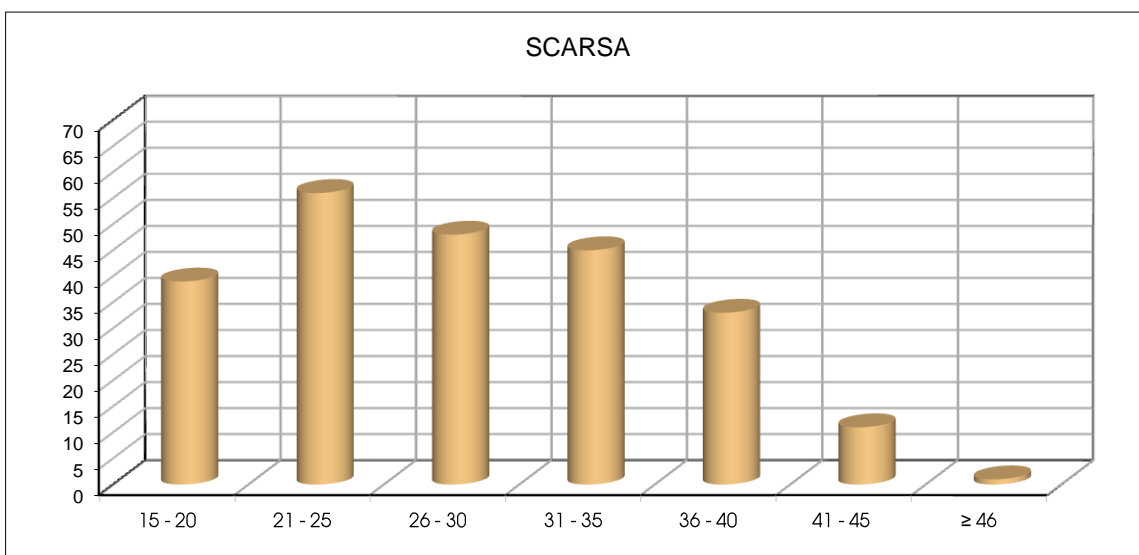
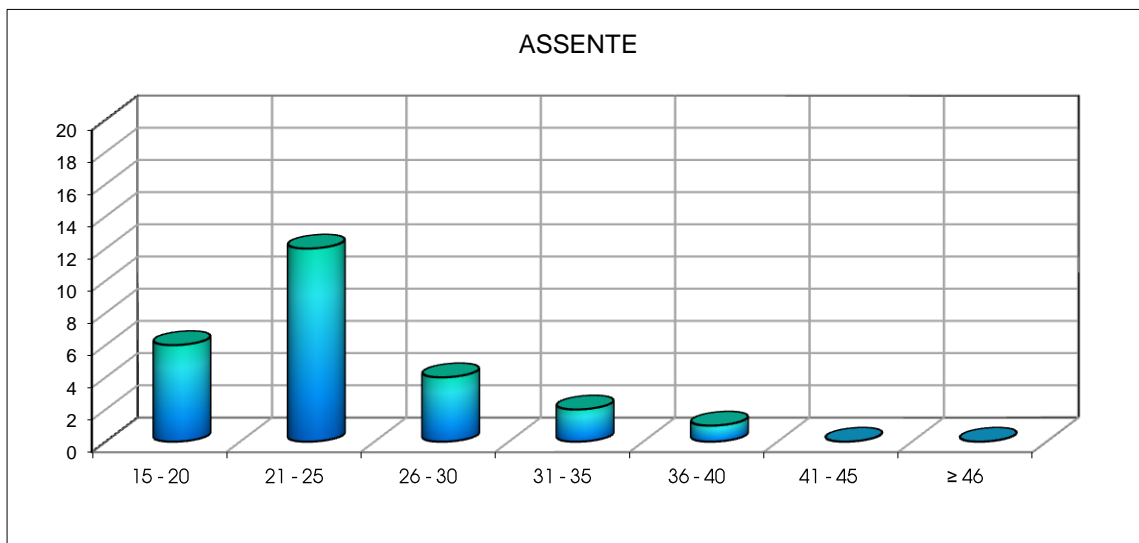


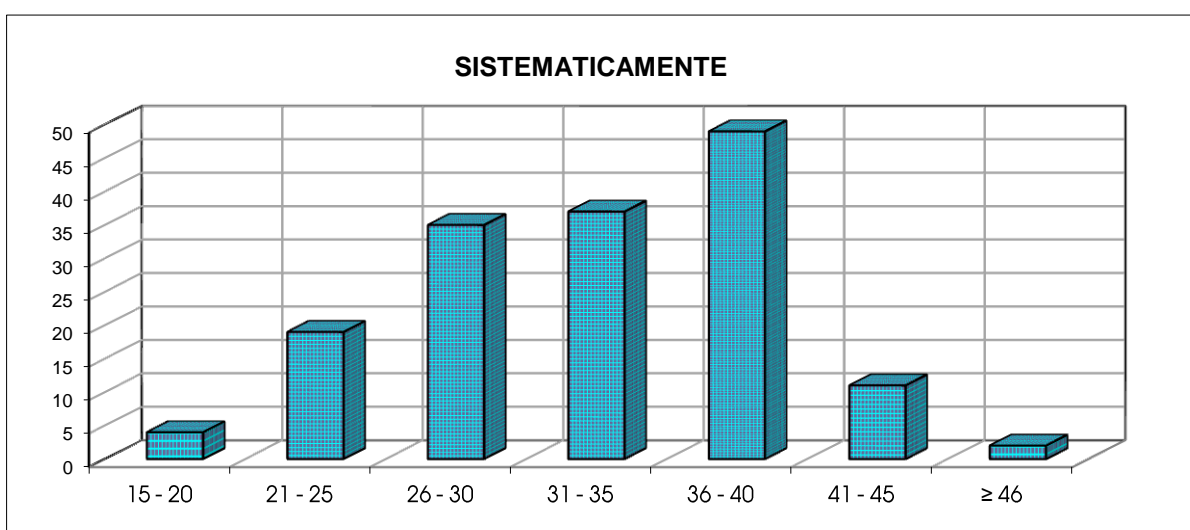
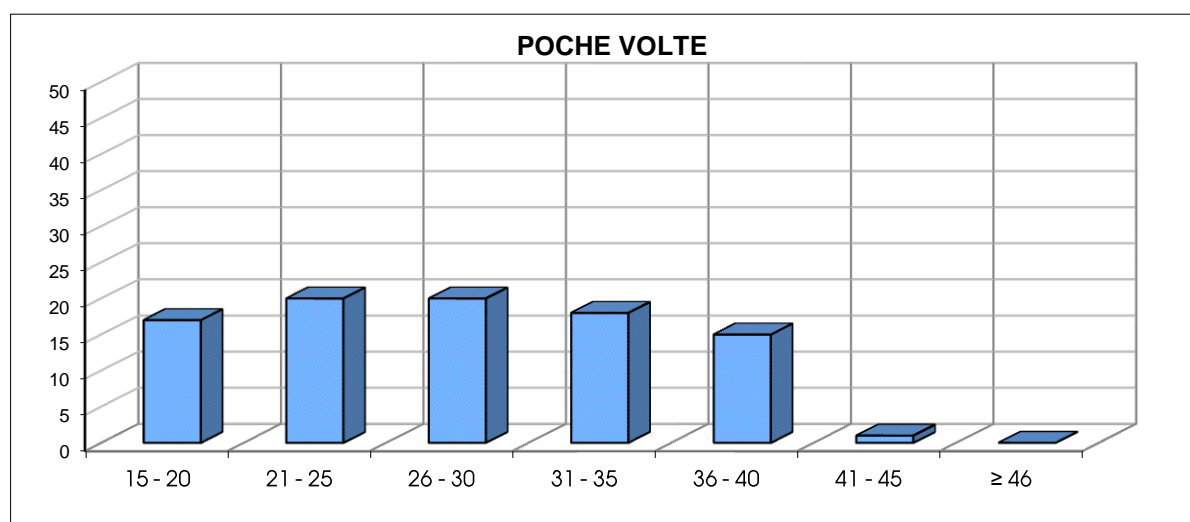
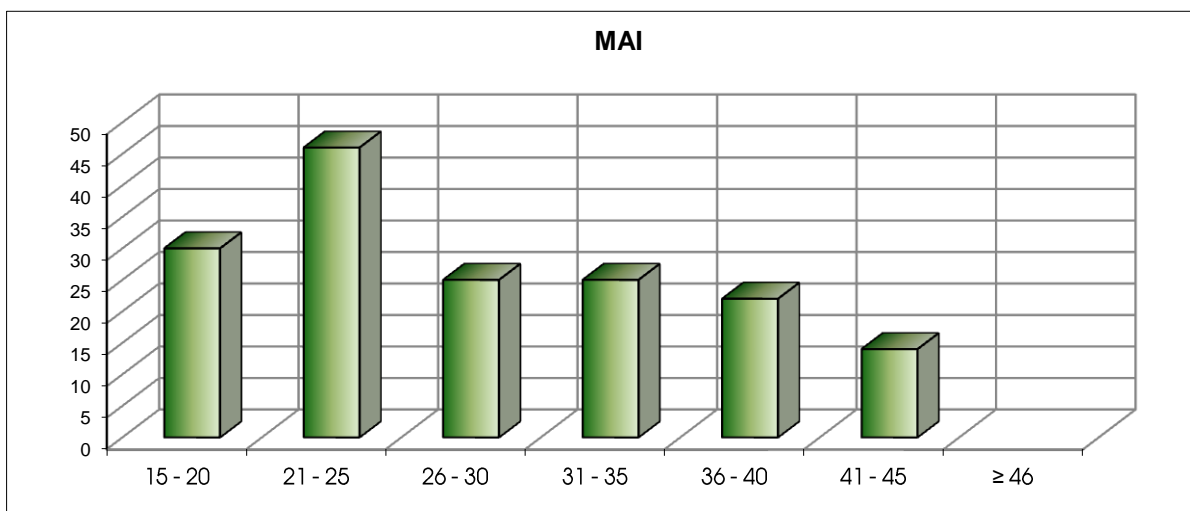


TABELLA N. 32 - ETA' ED USO/TIPO CONTRACCETTIVO

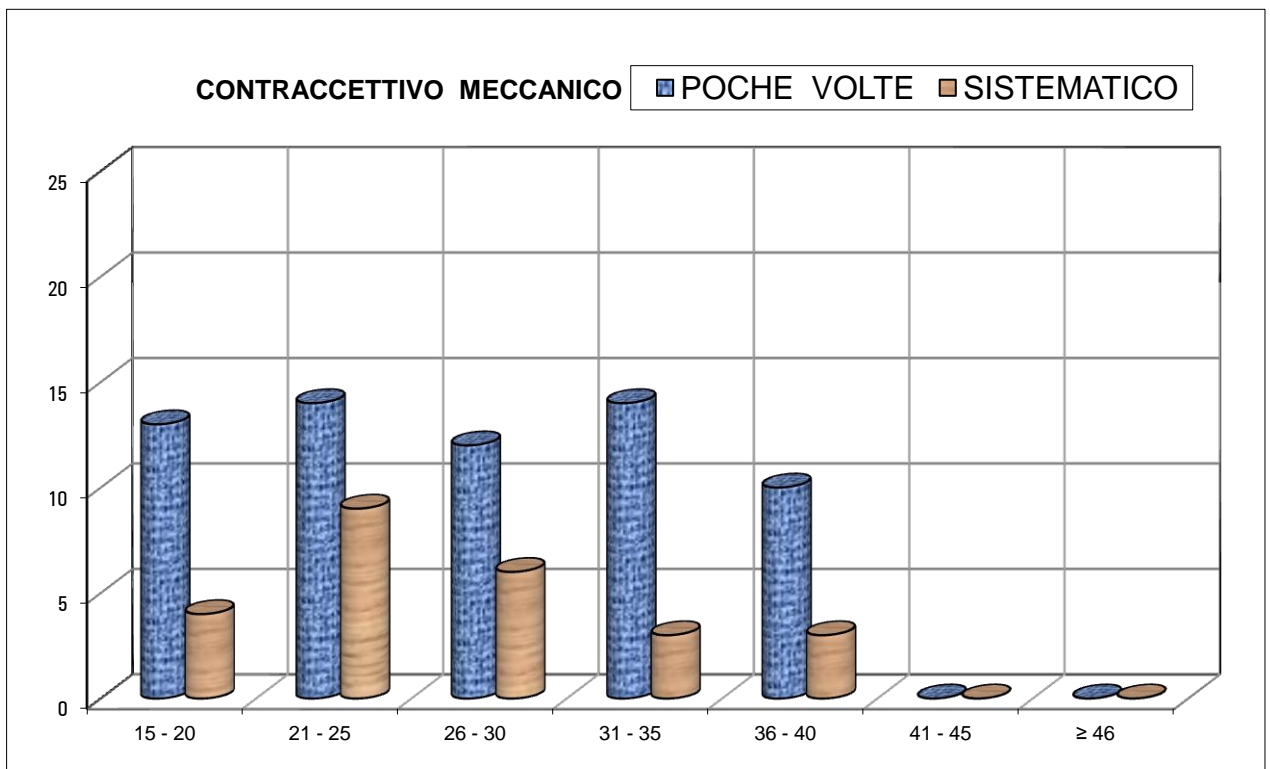
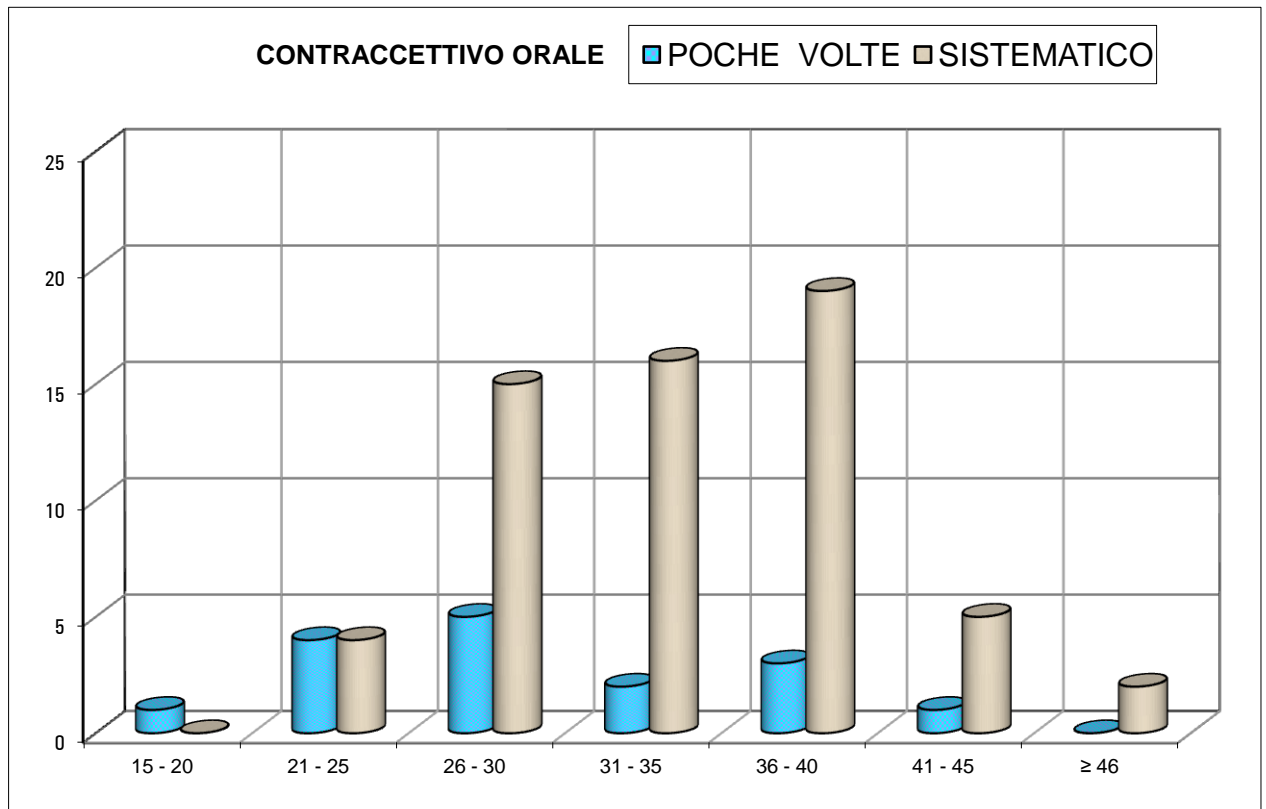
ETA'	USO CONTRACCETTIVO						TOTALE DONNE	TIPO DI CONTRACCETTIVO							
	MAI		POCHE VOLTE		SISTEMATICO			ORALE		MECCANICO		IUD		PLURIMO	
	N.	%	N.	%	N.	%		POCHE VOLTE	SISTEMATICO	POCHE VOLTE	SISTEMATICO	POCHE VOLTE	SISTEMATICO	POCHE VOLTE	SISTEMATICO
≤ 15 aa	4	100,0					4								
16 anni	2	25,0	3	37,5	3	37,5	8			3	3				
17anni	1	100,0		0,0		0,0	1								
18 anni	5	71,4	2	28,6		0,0	7			1				1	
19 anni	11	61,1	6	33,3	1	5,6	18			5	1			1	
20 anni	7	53,8	6	46,2		0,0	13	1		4				1	
<b>15 - 20</b>	<b>30</b>	<b>58,8</b>	<b>17</b>	<b>33,3</b>	<b>4</b>	<b>7,8</b>	<b>51</b>	<b>1</b>	<b>0</b>	<b>13</b>	<b>4</b>	<b>0</b>	<b>0</b>	<b>3</b>	<b>0</b>
21 anni	5	38,5	4	30,8	4	30,8	13			3	4			1	
22 anni	8	57,1	2	14,3	4	28,6	14	1		1	3				1
23 anni	9	60,0	3	20,0	3	20,0	15			3	2				1
24 anni	12	54,5	4	18,2	6	27,3	22	1	3	2				1	3
25 anni	12	57,1	7	33,3	2	9,5	21	2	1	5					1
<b>21 - 25</b>	<b>46</b>	<b>54,1</b>	<b>20</b>	<b>23,5</b>	<b>19</b>	<b>22,4</b>	<b>85</b>	<b>4</b>	<b>4</b>	<b>14</b>	<b>9</b>	<b>0</b>	<b>0</b>	<b>2</b>	<b>6</b>
26 anni	7	38,9	5	27,8	6	33,3	18	2	3	3	2				1
27 anni	2	22,2	2	22,2	5	55,6	9		1	2	1				3
28 anni	2	16,7	4	33,3	6	50,0	12		2	3	1			1	3
29 anni	5	22,7	5	22,7	12	54,5	22	1	6	4	2				4
30 anni	9	47,4	4	21,1	6	31,6	19	2	3					2	3
<b>26 - 30</b>	<b>25</b>	<b>31,3</b>	<b>20</b>	<b>25,0</b>	<b>35</b>	<b>43,8</b>	<b>80</b>	<b>5</b>	<b>15</b>	<b>12</b>	<b>6</b>	<b>0</b>	<b>0</b>	<b>3</b>	<b>14</b>
31 anni	3	15,0	7	35,0	10	50,0	20	1	3	5	1		1	1	5
32 anni	6	31,6	5	26,3	8	42,1	19	1	3	4	2				3
33 anni	4	40,0	1	10,0	5	50,0	10		4	1					1
34 anni	5	31,3	3	18,8	8	50,0	16		4	3					4
35 anni	7	46,7	2	13,3	6	40,0	15		2	1				1	4
<b>31 - 35</b>	<b>25</b>	<b>31,3</b>	<b>18</b>	<b>22,5</b>	<b>37</b>	<b>46,3</b>	<b>80</b>	<b>2</b>	<b>16</b>	<b>14</b>	<b>3</b>	<b>0</b>	<b>1</b>	<b>2</b>	<b>17</b>
36 anni	2	11,1	4	22,2	12	66,7	18	1	6	3					6
37 anni	7	29,2	3	12,5	14	58,3	24		4	2	1		1	1	8
38 anni	3	21,4	3	21,4	8	57,1	14		2	2	1			1	5
39 anni	7	41,2	2	11,8	8	47,1	17	2	2		1		1		4
40 anni	3	23,1	3	23,1	7	53,8	13		5	3					2
<b>36 - 40</b>	<b>22</b>	<b>25,6</b>	<b>15</b>	<b>17,4</b>	<b>49</b>	<b>57,0</b>	<b>86</b>	<b>3</b>	<b>19</b>	<b>10</b>	<b>3</b>	<b>0</b>	<b>2</b>	<b>2</b>	<b>25</b>
41 anni	3	37,5	1	12,5	4	50,0	8	1	2						2
42 anni	3	60,0		0,0	2	40,0	5		1						1
43 anni	3	42,9		0,0	4	57,1	7		1						3
44 anni	3	75,0		0,0	1	25,0	4		1						
45 anni	2	100,0				0,0	2								
<b>41 - 45</b>	<b>14</b>	<b>53,8</b>	<b>1</b>	<b>3,8</b>	<b>11</b>	<b>42,3</b>	<b>26</b>	<b>1</b>	<b>5</b>	<b>0</b>	<b>0</b>	<b>0</b>	<b>0</b>	<b>0</b>	<b>6</b>
≥ 46		0,0		0,0	2	100	2		2						
<b>TOTALE</b>	<b>162</b>	<b>39,5</b>	<b>91</b>	<b>22,2</b>	<b>157</b>	<b>38,3</b>	<b>410</b>	<b>16</b>	<b>61</b>	<b>63</b>	<b>25</b>	<b>0</b>	<b>3</b>	<b>12</b>	<b>68</b>

N.B:11 donne hanno fatto ricorso, almeno una volta, alla pillola del giorno dopo e 3 donne ha usato il cerotto

**GRAFICO N. 32 - ETA' ED USO CONTRACCETTIVO**



**GRAFICO N. 32/1 - ETA' E TIPO CONTRACCETTIVO**



**TABELLA N. 33 - ETA' E PROFESSIONE**

ETA'	IN CONDIZIONE PROFESSIONALE	CASALINGA	STUDENTESSA	Professioni												TOTALE	
				COLF	IMPIEGATA	BRACCIANTE AGRICOLA	INFERMIERA PROFESSIONALE	INSEGNANTE	LIBERA PROFES/STA	ARTIGIANA	COMMERCIANTE	IMPRENDITORE	COMMESSA	PERITO TECNICO	OPERAIA		
< 15 anni	0		4														4
16anni	0		8														8
17anni	0		1														1
18 anni	2	2	3								1		1				7
19 anni	3	6	9								1		1		1		18
20 anni	0	6	7														13
<b>15 - 20</b>	<b>5</b>	<b>14</b>	<b>32</b>	<b>0</b>	<b>0</b>	<b>0</b>	<b>0</b>	<b>0</b>	<b>0</b>	<b>2</b>	<b>0</b>	<b>0</b>	<b>2</b>	<b>0</b>	<b>1</b>		<b>51</b>
21 anni	5	3	5	1							2					2	13
22 anni	4	5	5	2							1		1				14
23 anni	5	4	6								1		3		1		15
24 anni	7	8	7	3	1						2				1		22
25 anni	11	7	3	1	1						4		2			3	21
<b>21 - 25</b>	<b>32</b>	<b>27</b>	<b>26</b>	<b>7</b>	<b>2</b>	<b>0</b>	<b>0</b>	<b>0</b>	<b>0</b>	<b>10</b>	<b>0</b>	<b>0</b>	<b>6</b>	<b>1</b>	<b>6</b>		<b>85</b>
26 anni	8	6	4	1						1	3		1			2	18
27 anni	4	2	3		1	1					1		1				9
28 anni	3	9			1								2				12
29 anni	11	9	2			1				1	2		5			2	22
30 anni	7	11	1		2								2			3	19
<b>26 - 30</b>	<b>33</b>	<b>37</b>	<b>10</b>	<b>1</b>	<b>4</b>	<b>2</b>	<b>0</b>	<b>0</b>	<b>2</b>	<b>6</b>	<b>0</b>	<b>0</b>	<b>11</b>	<b>0</b>	<b>7</b>		<b>80</b>
31 anni	11	8	1	1	3					2	1		3			1	20
32 anni	13	6		5	3					2	1				1	1	19
33 anni	4	6			1					2			1				10
34 anni	11	5		2	1	2				1	1	1	2			1	16
35 anni	11	4		2	2					3		1	1	1	1	1	15
<b>31 - 35</b>	<b>50</b>	<b>29</b>	<b>1</b>	<b>10</b>	<b>10</b>	<b>2</b>	<b>0</b>	<b>0</b>	<b>10</b>	<b>3</b>	<b>2</b>	<b>0</b>	<b>7</b>	<b>2</b>	<b>4</b>		<b>80</b>
36 anni	12	6		1	1	1				4			3	1	1		18
37 anni	15	9			3	1		3	3		2		1			2	24
38 anni	10	4			4			2	1			1	2				14
39 anni	12	5			5				3		1	1	1			1	17
40 anni	9	4		1	2		1		1	2	1		1				13
<b>36 - 40</b>	<b>58</b>	<b>28</b>	<b>0</b>	<b>2</b>	<b>15</b>	<b>2</b>	<b>1</b>	<b>5</b>	<b>12</b>	<b>2</b>	<b>4</b>	<b>2</b>	<b>8</b>	<b>1</b>	<b>4</b>		<b>86</b>
41 anni	4	4						2	1			1					8
42 anni	2	3							1						1		5
43 anni	6	1			2			2			1		1				7
44 anni	4								1	2	1						4
45 anni	1	1														1	2
<b>41 - 45</b>	<b>17</b>	<b>9</b>	<b>0</b>	<b>0</b>	<b>2</b>	<b>0</b>	<b>0</b>	<b>4</b>	<b>3</b>	<b>2</b>	<b>2</b>	<b>1</b>	<b>1</b>	<b>1</b>	<b>1</b>		<b>26</b>
<b>≥ 46</b>	<b>5</b>	<b>1</b>			<b>1</b>												<b>2</b>
<b>TOTALE</b>	<b>200</b>	<b>145</b>	<b>69</b>	<b>20</b>	<b>34</b>	<b>6</b>	<b>1</b>	<b>9</b>	<b>27</b>	<b>25</b>	<b>8</b>	<b>3</b>	<b>35</b>	<b>5</b>	<b>23</b>		<b>410</b>

GRAFICO N. 33 - ETA' E PROFESSIONE

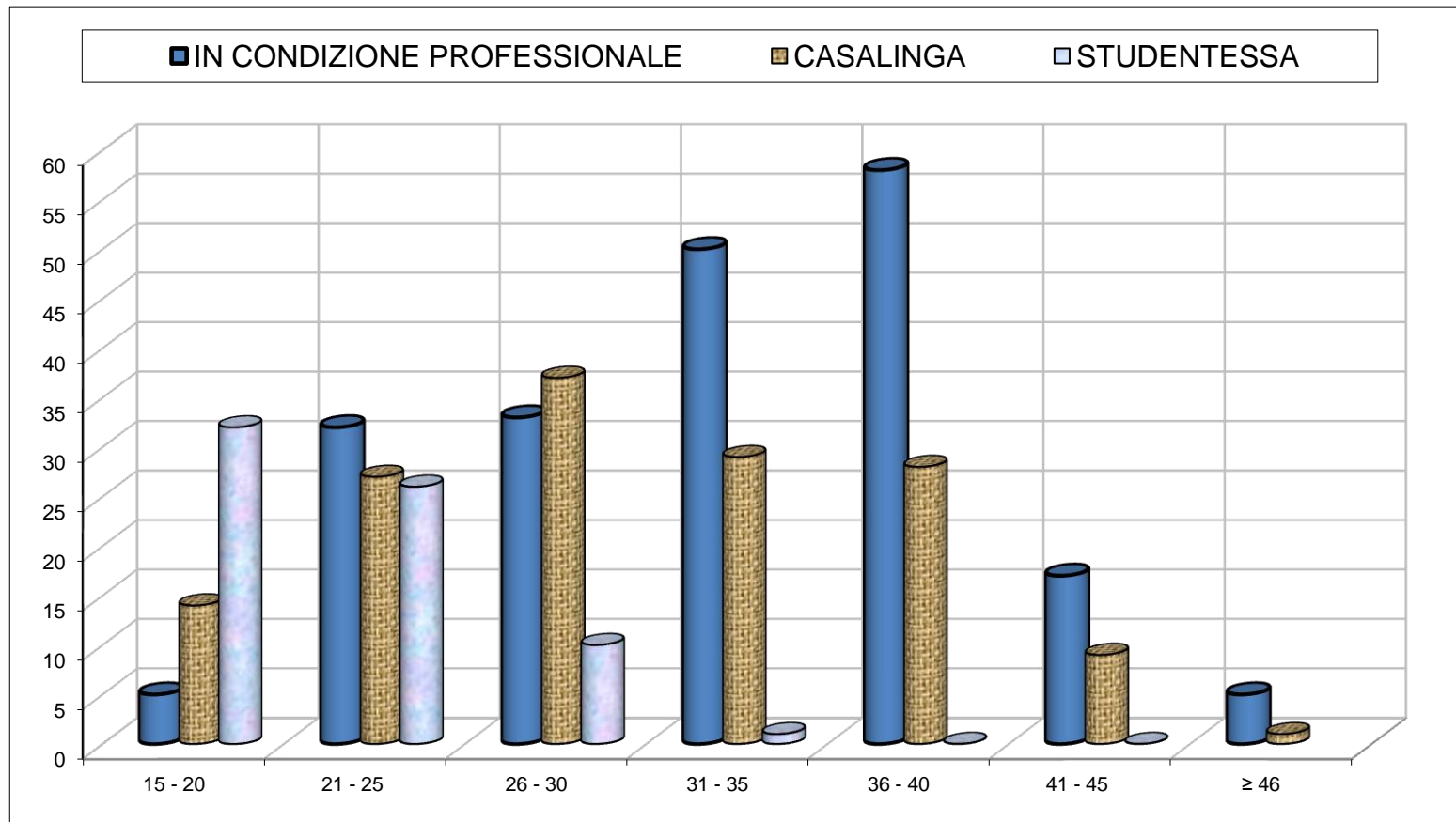


TABELLA N. 34 ETA' E FIGLI VIVENTI

ETA'	0 FIGLI		1 FIGLIO		2 FIGLI		3 FIGLI		4 FIGLI		5 FIGLI		6 FIGLI		≥ 7 FIGLI		TOTALE
	n.	%	n.	%	n.	%	n.	%	n.	%	n.	%	n.	%	n.	%	
< 15 anni	4	100,0															4
16 anni	8	100,0															8
17anni	1	100,0															1
18 anni	6	85,7	1	14,3													7
19 anni	15	83,3	2	11,1	1	5,6											18
20 anni	9	69,2	2	15,4	2												13
<b>15 - 20</b>	<b>43</b>	<b>84,3</b>	<b>5</b>	<b>9,8</b>	<b>3</b>	<b>5,9</b>	<b>0</b>		<b>0</b>		<b>0</b>		<b>0</b>		<b>0</b>		<b>51</b>
21 anni	10	76,9	2	15,4	1	7,7											13
22 anni	9	64,3	1	7,1	3	21,4			1								14
23 anni	11	73,3	3	20,0		0,0		0,0			1						15
24 anni	17	77,3	2	9,1	2	9,1	1			0,0							22
25 anni	6	28,6	9	42,9	3	14,3	1	4,8	2								21
<b>21 - 25</b>	<b>53</b>	<b>62,4</b>	<b>17</b>	<b>20,0</b>	<b>9</b>	<b>10,6</b>	<b>2</b>	<b>2,4</b>	<b>3</b>	<b>3,5</b>	<b>1</b>		<b>0</b>		<b>0</b>		<b>85</b>
26 anni	12	66,7	2	11,1	4	22,2				0,0							18
27 anni	3	33,3	4	44,4	1	11,1		0,0	1	11,1							9
28 anni	2	16,7	7	58,3	2	16,7	1	8,3									12
29 anni	7	31,8	6	27,3	7	31,8	1				1						22
30 anni	4	21,1	7	36,8	5	26,3	1	5,3	2								19
<b>26 - 30</b>	<b>28</b>	<b>35,0</b>	<b>26</b>	<b>32,5</b>	<b>19</b>	<b>23,8</b>	<b>3</b>	<b>3,8</b>	<b>3</b>	<b>3,8</b>	<b>1</b>		<b>0</b>		<b>0</b>		<b>80</b>
31 anni	7	35,0	3	15,0	10	50,0		0,0		0,0							20
32 anni	6	31,6	2	10,5	8	42,1	3	15,8		0,0							19
33 anni	1	10,0	2	20,0	7	70,0		0,0		0,0		0,0		0,0			10
34 anni	2	12,5	2	12,5	8	50,0	3	18,8	1			0,0					16
35 anni	1	6,7	2	13,3	9	60,0	2	13,3				0,0	1				15
<b>31 - 35</b>	<b>17</b>	<b>21,3</b>	<b>11</b>	<b>13,8</b>	<b>42</b>	<b>52,5</b>	<b>8</b>	<b>10,0</b>	<b>1</b>	<b>1,3</b>	<b>0</b>	<b>0,0</b>	<b>1</b>	<b>1,3</b>	<b>0</b>		<b>80</b>
36 anni	2	11,1	5	27,8	7	38,9	3	16,7		0,0					1		18
37 anni	4	16,7	4	16,7	13	54,2	3	12,5									24
38 anni	3	21,4		0,0	9	64,3	1	7,1	1	7,1							14
39 anni	1	5,9	5	29,4	8	47,1	2	11,8	1	5,9							17
40 anni	2	15,4	3	23,1	6	46,2	1	7,7	1	7,7							13
<b>36 - 40</b>	<b>12</b>	<b>14,0</b>	<b>17</b>	<b>19,8</b>	<b>43</b>	<b>50,0</b>	<b>10</b>	<b>11,6</b>	<b>3</b>	<b>3,5</b>	<b>0</b>		<b>0</b>		<b>1</b>		<b>86</b>
41 anni			1		7	87,5		0,0									8
42 anni		0,0		0,0	4	80,0	1	20,0									5
43 anni	1	14,3	1		4	57,1	1	14,3									7
44 anni			3	75,0	1	25,0				0,0							4
45 anni		0,0			1	50,0	1	50,0									2
<b>41 - 45</b>	<b>1</b>	<b>3,8</b>	<b>5</b>	<b>19,2</b>	<b>17</b>	<b>65,4</b>	<b>3</b>	<b>11,5</b>	<b>0</b>	<b>0,0</b>	<b>0</b>		<b>0</b>		<b>0</b>		<b>26</b>
<b>≥ 46</b>		<b>0,0</b>		<b>0,0</b>	<b>2</b>	<b>100</b>		<b>0,0</b>									<b>2</b>
<b>TOTALE</b>	<b>154</b>	<b>37,6</b>	<b>81</b>	<b>19,8</b>	<b>135</b>	<b>32,9</b>	<b>26</b>	<b>6,3</b>	<b>10</b>	<b>2,4</b>	<b>2</b>	<b>0,6</b>	<b>1</b>	<b>0,2</b>	<b>1</b>	<b>0,2</b>	<b>410</b>

GRAFICI N. 34 - ETA' E FIGLI VIVENTI

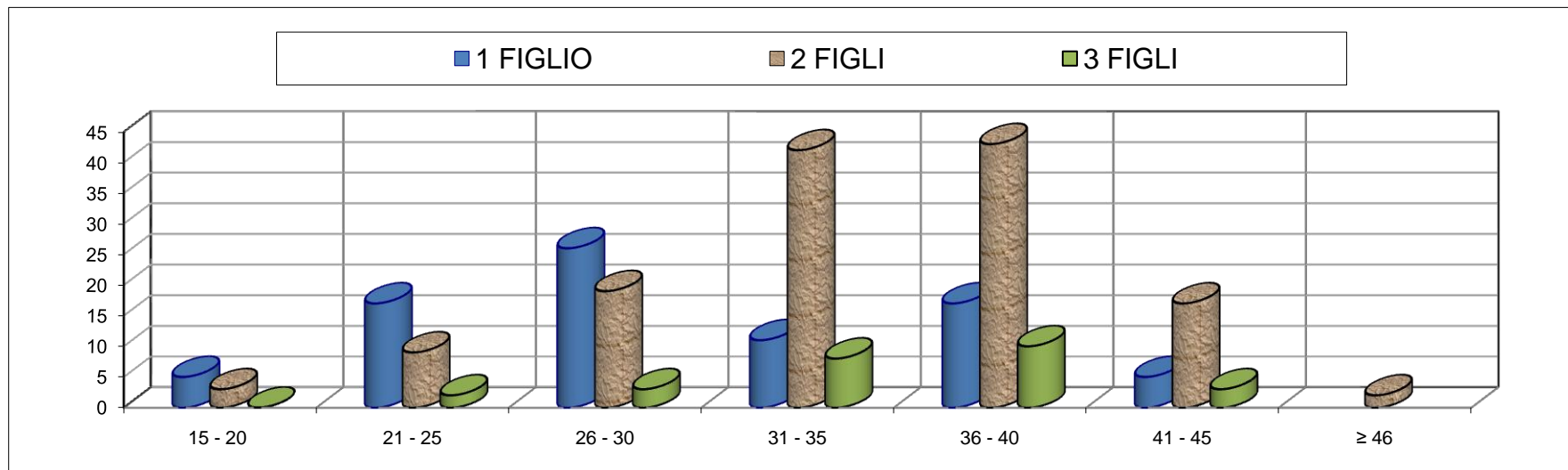
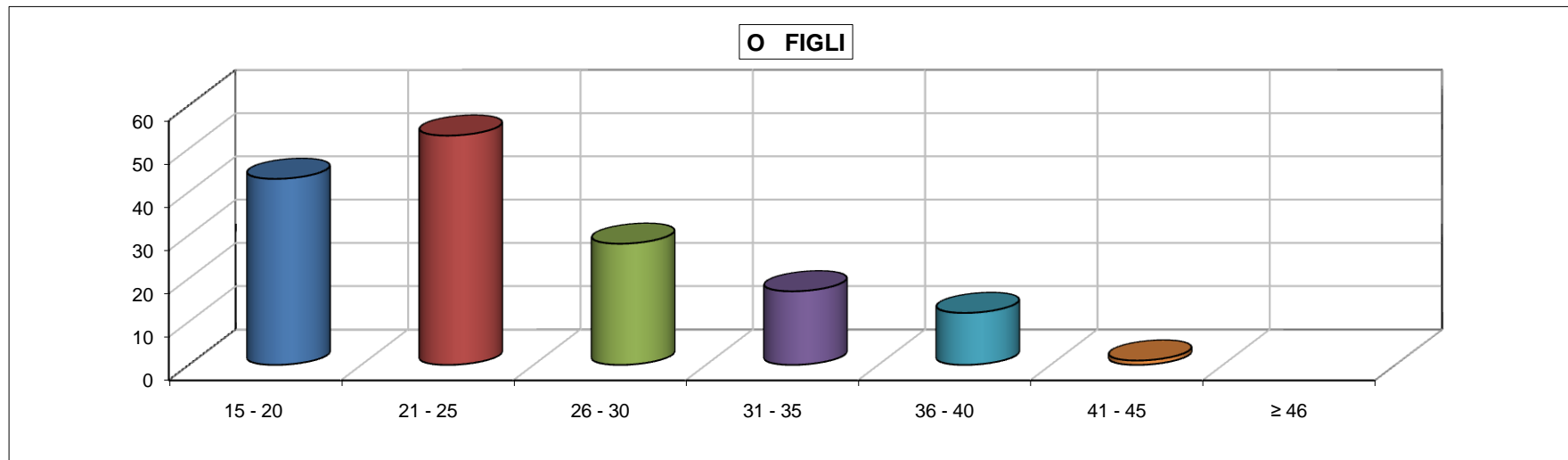
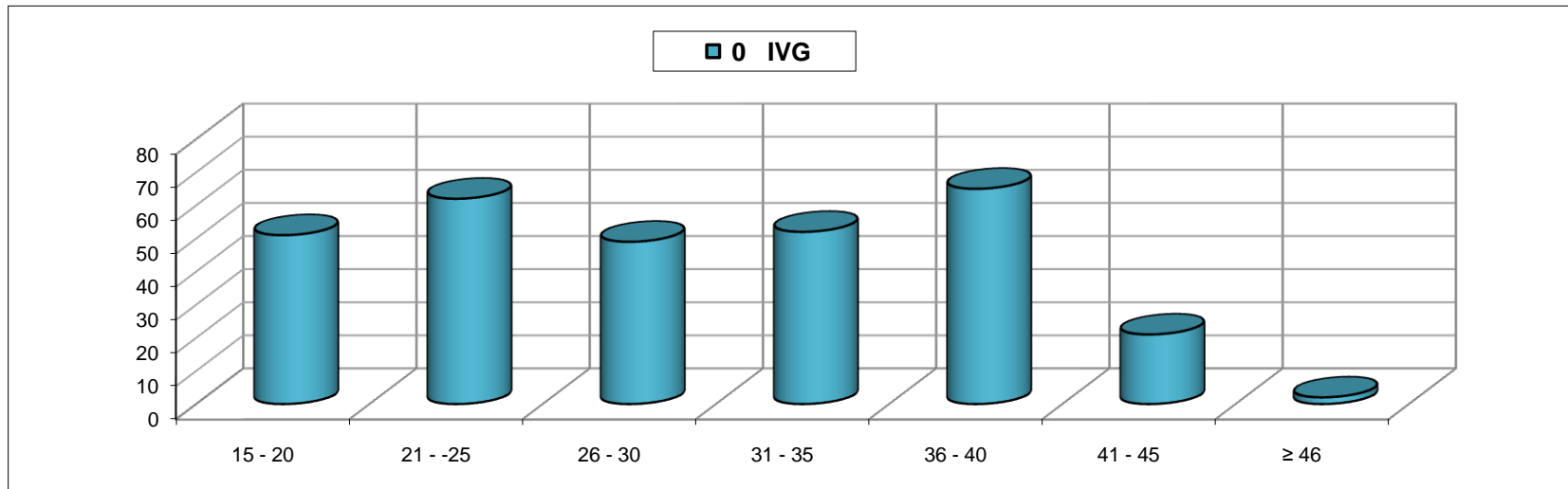


TABELLA N. 35 - ETA' ED I.V.G. PRECEDENTI

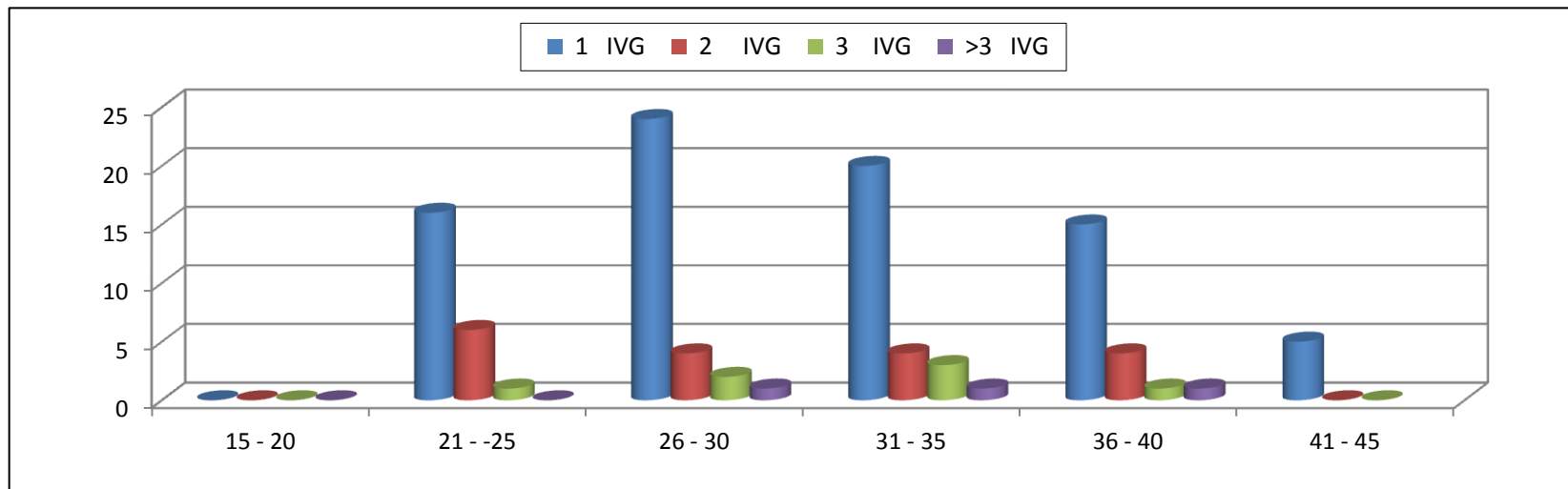
ETA'	0 IVG		1 IVG		2 IVG		3 IVG		>3 IVG		TOTALE
	N.casi	%	N.casi	%	N.casi	%	N.casi	%	N.casi	%	
≤ 15 anni	4	100,00									4
16 anni	8	100,00									8
17anni	1										1
18 anni	7	100,00									7
19 anni	18	100,00		0,00							18
20 anni	13	100,00		0,00							13
<b>15 - 20</b>	<b>51</b>	<b>100,00</b>	<b>0</b>	<b>0,00</b>	<b>0</b>		<b>0</b>	<b>0,00</b>	<b>0</b>		<b>51</b>
21 anni	12	92,31	1	7,69				0,00			13
22 anni	7	50,00	5	35,71	2						14
23 anni	13	86,67		0,00	2	13,33					15
24 anni	16	72,73	6	27,27		0,00					22
25 anni	14	66,67	4	19,05	2		1	4,76			21
<b>21 - -25</b>	<b>62</b>	<b>72,94</b>	<b>16</b>	<b>18,82</b>	<b>6</b>	<b>7,06</b>	<b>1</b>	<b>1,18</b>	<b>0</b>	<b>0,00</b>	<b>85</b>
26 anni	13	72,22	3	16,67		0,00	1		1		18
27 anni	6	66,67	3	33,33		0,00					9
28 anni	5	41,67	5	41,67	2	16,67				0,00	12
29 anni	14	63,64	7	31,82	1	4,55		0,00			22
30 anni	11	57,89	6	31,58	1	5,26	1	5,26			19
<b>26 - 30</b>	<b>49</b>	<b>61,25</b>	<b>24</b>	<b>30,00</b>	<b>4</b>	<b>5,00</b>	<b>2</b>	<b>2,50</b>	<b>1</b>	<b>1,25</b>	<b>80</b>
31 anni	14	70,00	5	25,00		0,00	1				20
32 anni	13	68,42	5	26,32	1	5,26					19
33 anni	7	70,00	2	20,00		0,00	1	10,00		0,00	10
34 anni	11	68,75	3	18,75	2			0,00			16
35 anni	7	46,67	5	33,33	1	6,67	1	6,67	1	6,67	15
<b>31 - 35</b>	<b>52</b>	<b>65,00</b>	<b>20</b>	<b>25,00</b>	<b>4</b>	<b>5,00</b>	<b>3</b>	<b>3,75</b>	<b>1</b>	<b>1,25</b>	<b>80</b>
36 anni	13	72,22	2	11,11	1	5,56	1		1	5,56	18
37 anni	20	83,33	3	12,50	1	4,17		0,00			24
38 anni	11	78,57	2	14,29	1	7,14		0,00			14
39 anni	14	82,35	2	11,76	1	5,88					17
40 anni	7	53,85	6	46,15							13
<b>36 - 40</b>	<b>65</b>	<b>75,58</b>	<b>15</b>	<b>17,44</b>	<b>4</b>	<b>4,65</b>	<b>1</b>	<b>1,16</b>	<b>1</b>	<b>1,16</b>	<b>86</b>
41 anni	7	87,50	1	12,50		0,00					8
42 anni	5	100,00		0,00							5
43 anni	6	85,71	1	14,29		0,00					7
44 anni	2	50,00	2	50,00							4
45 anni	1	50,00	1	50,00							2
<b>41 - 45</b>	<b>21</b>	<b>80,77</b>	<b>5</b>	<b>19,23</b>	<b>0</b>	<b>0,00</b>	<b>0</b>		<b>0</b>		<b>26</b>
<b>≥ 46</b>	<b>2</b>	<b>100,00</b>									<b>2</b>
<b>TOTALE</b>	<b>302</b>	<b>73,66</b>	<b>80</b>	<b>19,51</b>	<b>18</b>	<b>4,39</b>	<b>7</b>	<b>1,71</b>	<b>3</b>	<b>0,73</b>	<b>410</b>



**GRAFICO N. 35- ETA' ED I.V.G. PRECEDENTI**



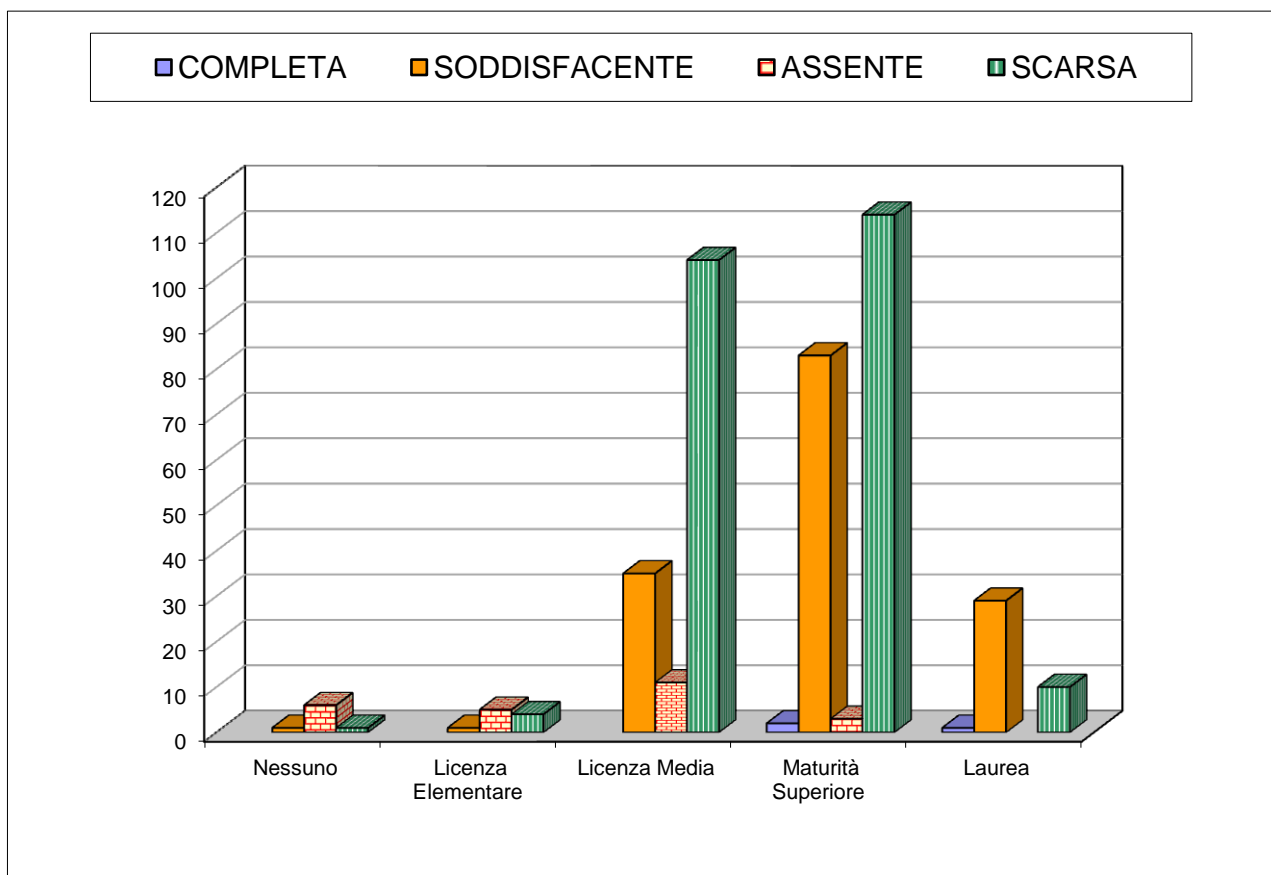
**GRAFICO N. 35 - ETA' ED I.V.G. PRECEDENTI**



**TABELLA N. 36 - TITOLO DI STUDIO E CONOSCENZA ANTICONCEZIONALI**

TITOLO DI STUDIO	ASSENTE		SCARSA		SODDISFACENTE		COMPLETA		TOTALE	%
	N. casi	%	N. casi	%	N. casi	%	N. casi	%		
Nessuno	6	75,00	1	12,50	1				8	1,95
Licenza Elementare	5	50,00	4	40,00	1	10,00			10	2,44
Licenza Media	11	7,33	104	69,33	35	23,33			150	36,59
Maturità Superiore	3	1,49	114	56,44	83	41,09	2	0,99	202	49,27
Laurea		0,00	10	25,00	29	72,50	1	2,50	40	9,76
<b>TOTALE</b>	<b>25</b>	<b>6,10</b>	<b>233</b>	<b>56,83</b>	<b>149</b>	<b>36,34</b>	<b>3</b>	<b>0,73</b>	<b>410</b>	<b>100,00</b>

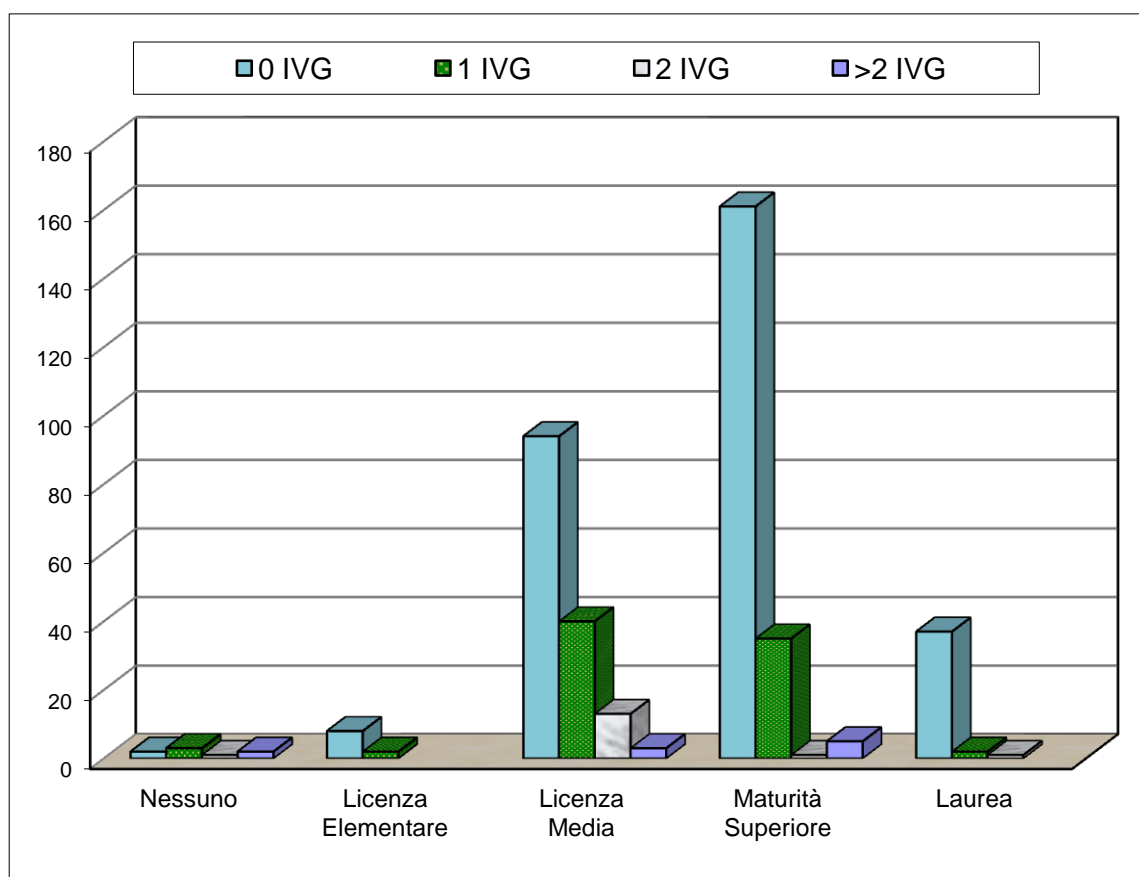
**GRAFICO N. 36 - TITOLO DI STUDIO E CONOSCENZA ANTICONCEZIONALI**



**TABELLA N. 37 - TITOLO DI STUDIO ED I.V.G. PRECEDENTI**

TITOLO DI STUDIO	0 IVG		1 IVG		2 IVG		>2 IVG		TOTALE	%
	N. casi	%	N. casi	%	N. casi	%	N. casi	%		
Nessuno	2	25,00	3	37,50	1	12,50	2	25,00	8	1,95
Licenza Elementare	8	80,00	2	20,00					10	2,44
Licenza Media	94	62,67	40	26,67	13	8,67	3	2,00	150	36,59
Maturità Superiore	161	79,70	35	17,33	1	0,50	5	2,48	202	49,27
Laurea	37	92,50	2	5,00	1	2,50			40	9,76
<b>TOTALE</b>	<b>302</b>	<b>73,66</b>	<b>82</b>	<b>20,00</b>	<b>16</b>	<b>3,90</b>	<b>10</b>	<b>2,44</b>	<b>410</b>	<b>100,00</b>

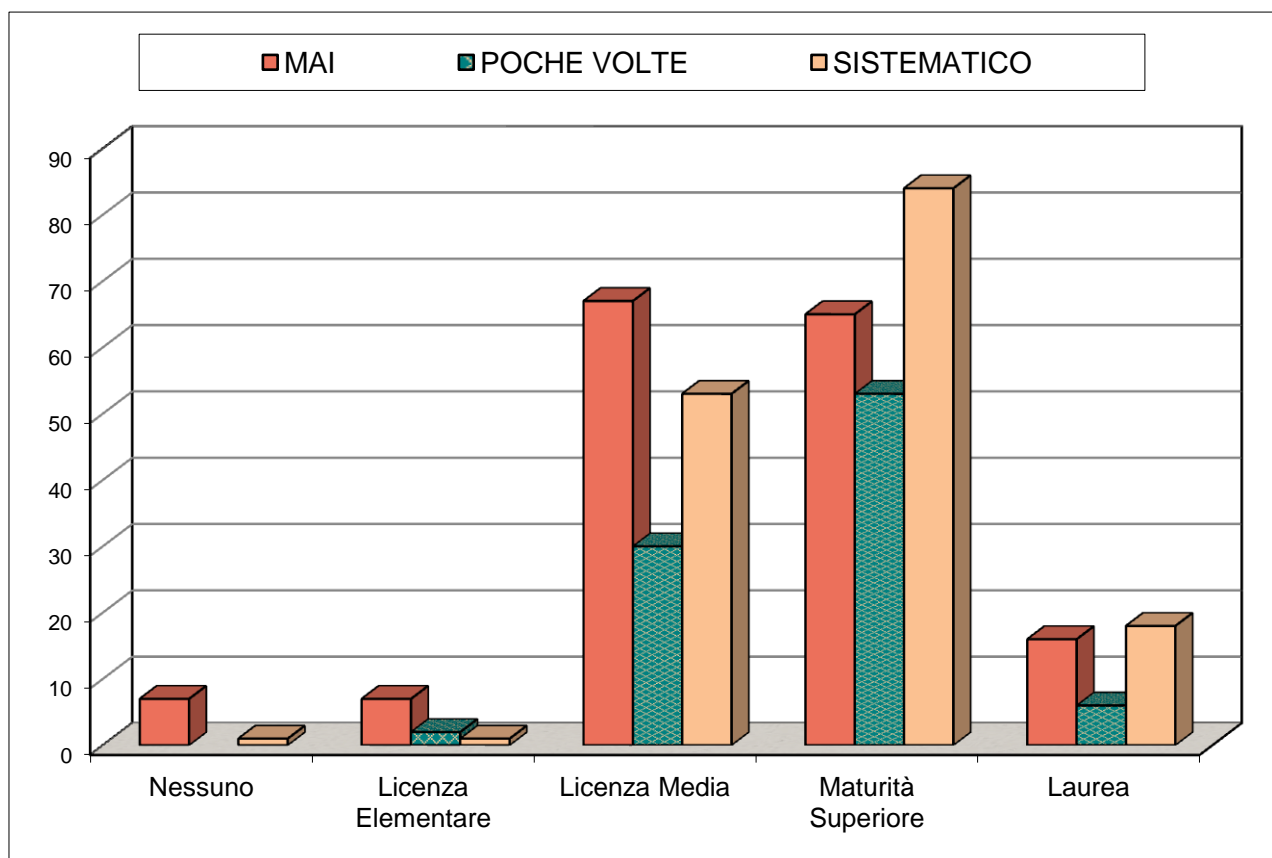
**GRAFICO N. 37 - TITOLO DI STUDIO ED I.V.G. PRECEDENTI**



**TABELLA N. 38 - TITOLO DI STUDIO ED USO ANTICONCEZIONALI**

TITOLO DI STUDIO	MAI		POCHE VOLTE		SISTEMATICO		TOTALE	%
	N. casi	%	N. casi	%	N. casi	%		
Nessuno	7	87,50			1	12,50	8	1,95
Licenza Elementare	7	70,00	2	20,00	1	10,00	10	2,44
Licenza Media	67	44,67	30	20,00	53	35,33	150	36,59
Maturità Superiore	65	32,18	53	26,24	84	41,58	202	49,27
Laurea	16	40,00	6	15,00	18	45,00	40	9,76
<b>TOTALE</b>	<b>162</b>	<b>39,51</b>	<b>91</b>	<b>22,20</b>	<b>157</b>	<b>38,29</b>	<b>410</b>	<b>100,00</b>

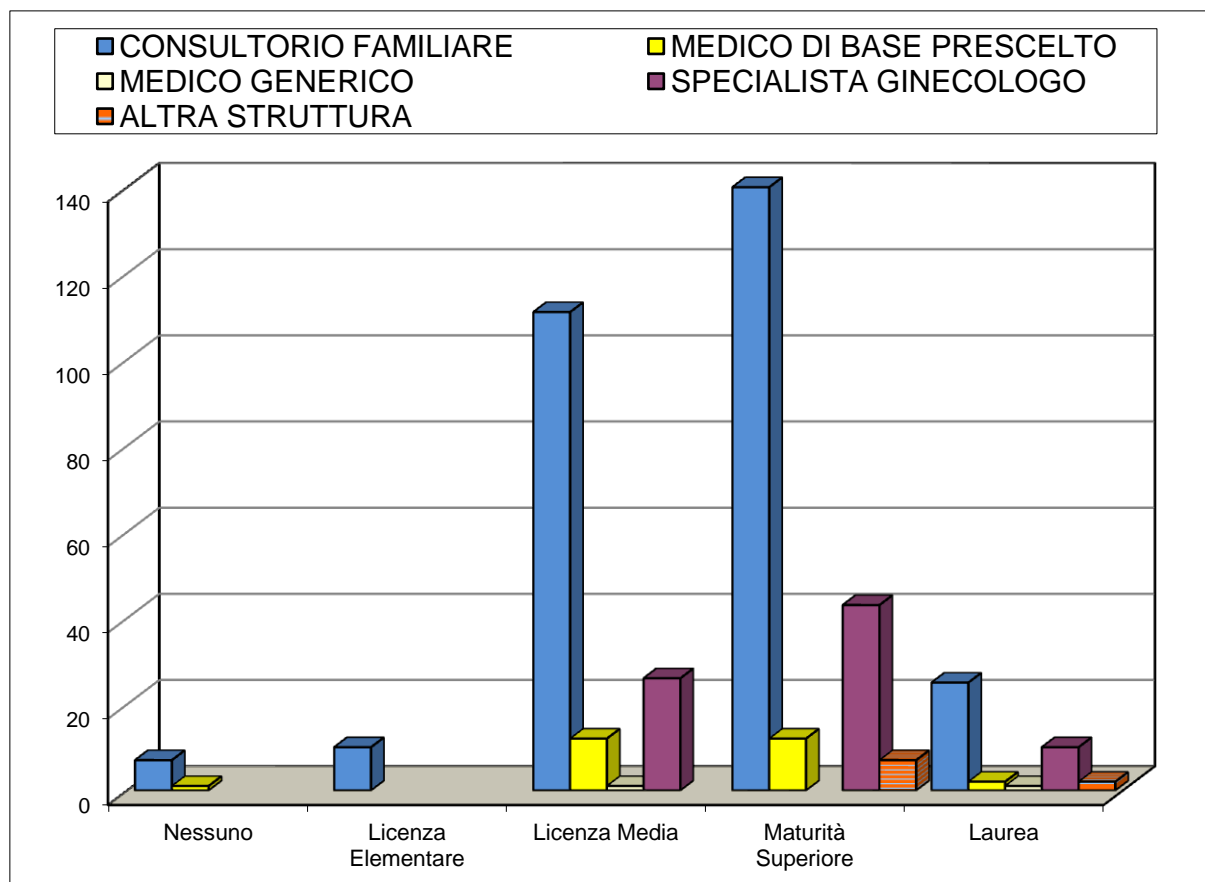
**GRAFICO N. 38 - TITOLO DI STUDIO ED USO ANTICONCEZIONALI**



**TABELLA N. 39 - TITOLO DI STUDIO E CERTIFICAZIONE RICHIESTA**

TITOLO DI STUDIO	CONSULTORI O FAMILIARE		MEDICO DI BASE PRESCELTO		MEDICO GENERICO		SPECIALISTA GINECOLOGO		ALTRA STRUTTURA		TOTALE	%
	N. casi	%	N. casi	%	N. casi	%	N. casi	%	N. casi	%		
Nessuno	7	87,50	1	12,50							8	1,95
Licenza Elementare	10	100,0									10	2,44
Licenza Media	111	74,00	12	8,00	1	0,67	26	17,33			150	36,59
Maturità Superiore	140	69,31	12	5,94			43	21,29	7	3,47	202	49,27
Laurea	25	62,50	2	5,00	1	2,50	10	25,00	2	5,00	40	9,76
<b>TOTALE</b>	<b>293</b>	<b>71,46</b>	<b>27</b>	<b>6,59</b>	<b>2</b>	<b>0,49</b>	<b>79</b>	<b>19,27</b>	<b>9</b>	<b>2,20</b>	<b>410</b>	<b>100,00</b>

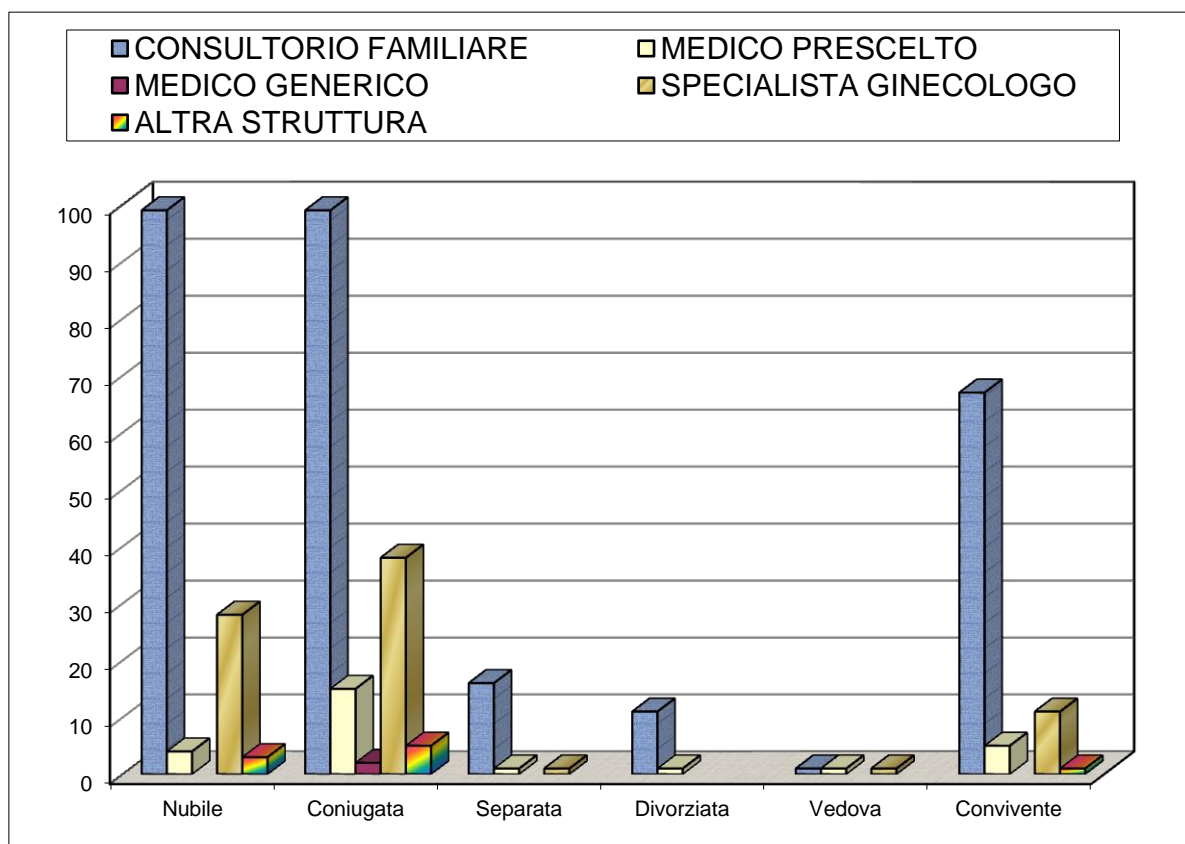
**GRAFICO N. 39 - TITOLO DI STUDIO E CERTIFICAZIONE RICHIESTA**



**TABELLA N. 40- STATO CIVILE E CERTIFICAZIONE RICHIESTA**

STATO CIVILE	CONSULTORIO FAMILIARE		MEDICO PRESELTO		MEDICO GENERICO		SPECIALISTA GINECOLOGO		ALTRA STRUTTURA		TOTALE	%
	N. casi	%	N. casi	%	N. casi	%	N. casi	%	N. casi	%		
Nubile	99	73,88	4	2,99			28	20,90	3	2,24	134	32,68
Coniugata	99	62,26	15	9,43	2	1,26	38	23,90	5	3,14	159	38,78
Separata	16	88,89	1	5,56			1	5,56			18	4,39
Divorziata	11	91,67	1	8,33				0,00			12	2,93
Vedova	1	33,33	1	33,33			1	33,33			3	0,73
Convivente	67	79,76	5	5,95			11	13,10	1	1,19	84	20,49
<b>TOTALE</b>	<b>293</b>	<b>71,46</b>	<b>27</b>	<b>6,59</b>	<b>2</b>	<b>0,49</b>	<b>79</b>	<b>19,27</b>	<b>9</b>	<b>2,20</b>	<b>410</b>	<b>100,00</b>

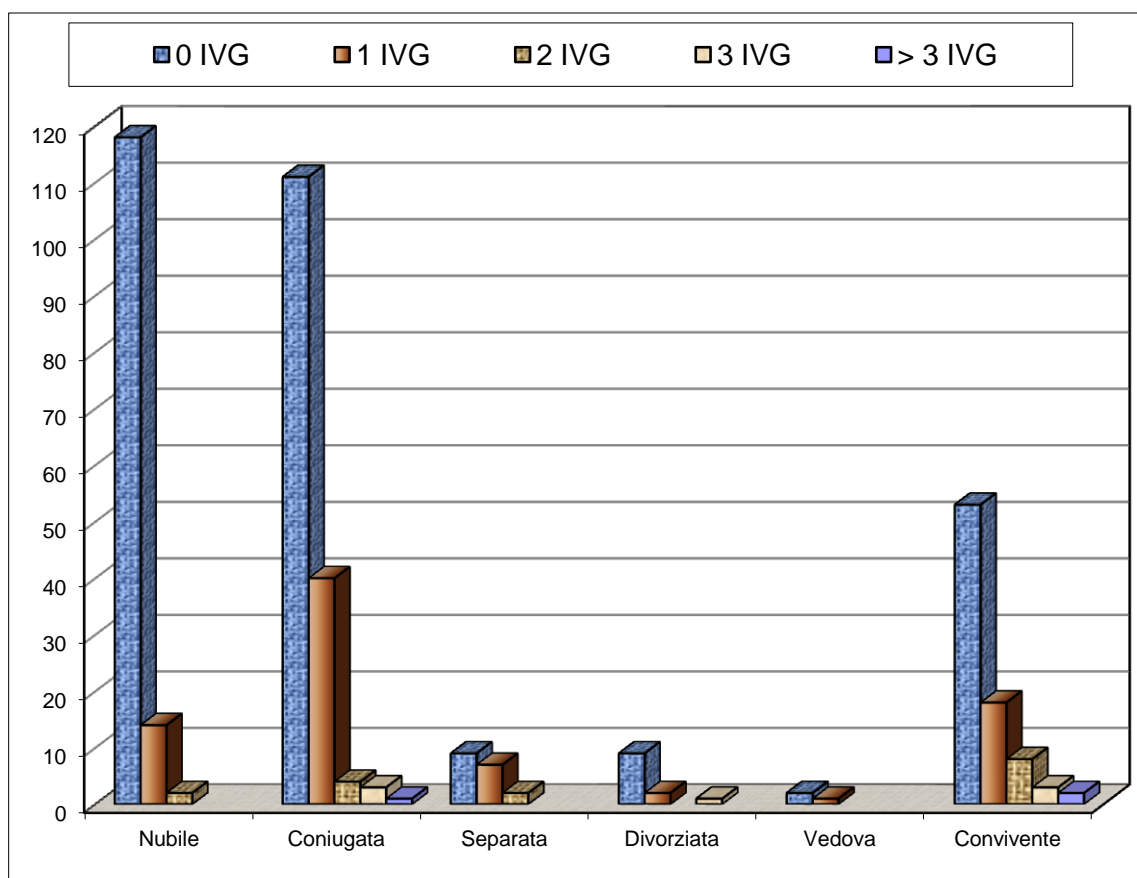
**GRAFICO N. 40 - STATO CIVILE E CERTIFICAZIONE RICHIESTA**



**TABELLA N. 41 - STATO CIVILE ED I.V.G. PRECEDENTI**

STATO CIVILE	0 IVG		1 IVG		2 IVG		3 IVG		> 3 IVG		TOTALE	%
	N. casi	%	N. casi	%	N. casi	%	N. casi	%	N. casi	%		
Nubile	118	88,06	14	10,45	2	1,49					134	32,68
Coniugata	111	69,81	40	25,16	4	2,52	3	1,89	1	0,63	159	38,78
Separata	9	50,00	7	38,89	2	11,11					18	4,39
Divorziata	9	75,00	2	16,67			1	8,33			12	2,93
Vedova	2	66,67	1	33,33							3	0,73
Convivente	53	63,10	18	21,43	8	9,52	3	3,57	2	2,38	84	20,49
<b>TOTALE</b>	<b>302</b>	<b>73,66</b>	<b>82</b>	<b>20,00</b>	<b>16</b>	<b>3,90</b>	<b>7</b>	<b>1,71</b>	<b>3</b>	<b>0,73</b>	<b>410</b>	<b>100,00</b>

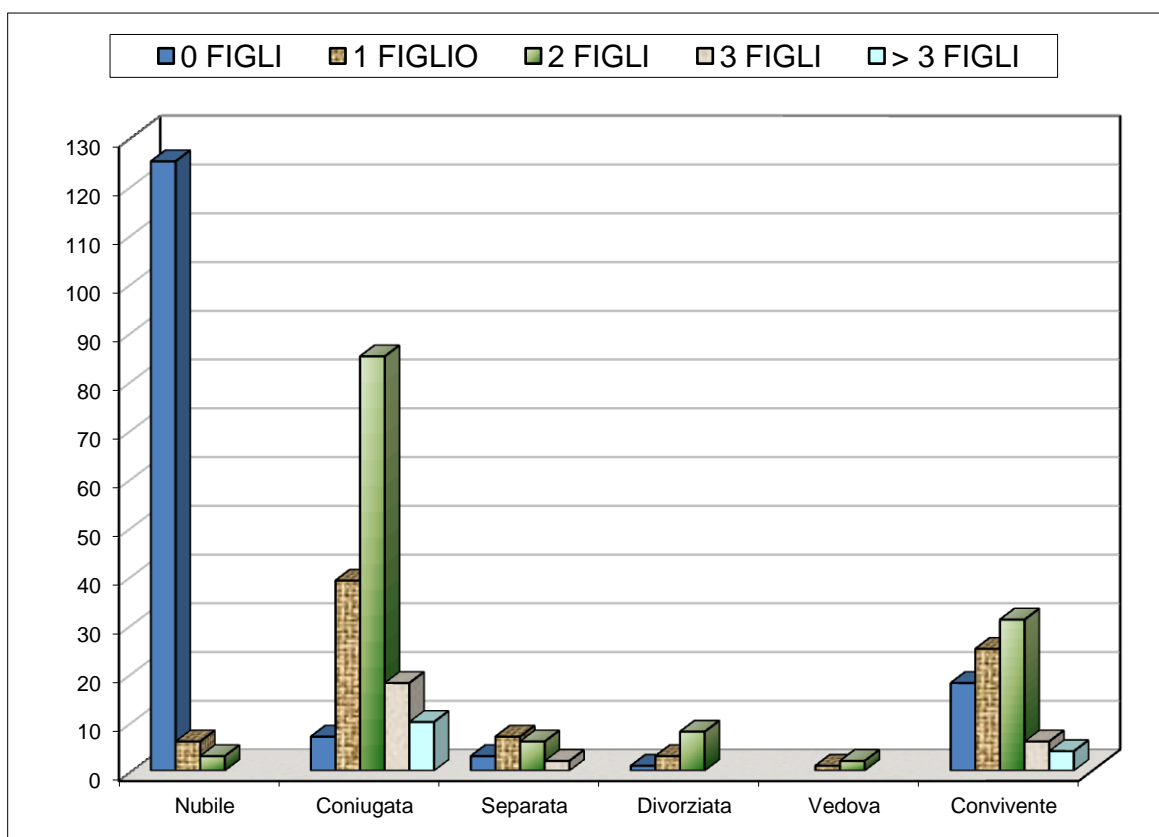
**GRAFICO N. 41 - STATO CIVILE ED I.V.G. PRECEDENTI**



**TABELLA N. 42 - STATO CIVILE E FIGLI VIVENTI**

STATO CIVILE	0 FIGLI		1 FIGLIO		2 FIGLI		3 FIGLI		> 3 FIGLI		TOTALE	%
	N. casi	%	N. casi	%	N. casi	%	N. casi	%	N. casi	%		
Nubile	125	93,28	6	4,48	3	2,24					134	32,68
Coniugata	7	4,40	39	24,53	85	53,46	18	11,32	10	6,29	159	38,78
Separata	3	16,67	7	38,89	6	33,33	2	11,11			18	4,39
Divorziata	1	8,33	3	25,00	8	66,67					12	2,93
Vedova			1	33,33	2	66,67					3	0,73
Convivente	18	21,43	25	29,76	31	36,90	6	7,14	4	4,76	84	20,49
<b>TOTALE</b>	<b>154</b>	<b>37,56</b>	<b>81</b>	<b>19,76</b>	<b>135</b>	<b>32,93</b>	<b>26</b>	<b>6,34</b>	<b>14</b>	<b>3,41</b>	<b>410</b>	<b>100,00</b>

**GRAFICO N. 42 - STATO CIVILE E FIGLI VIVENTI**

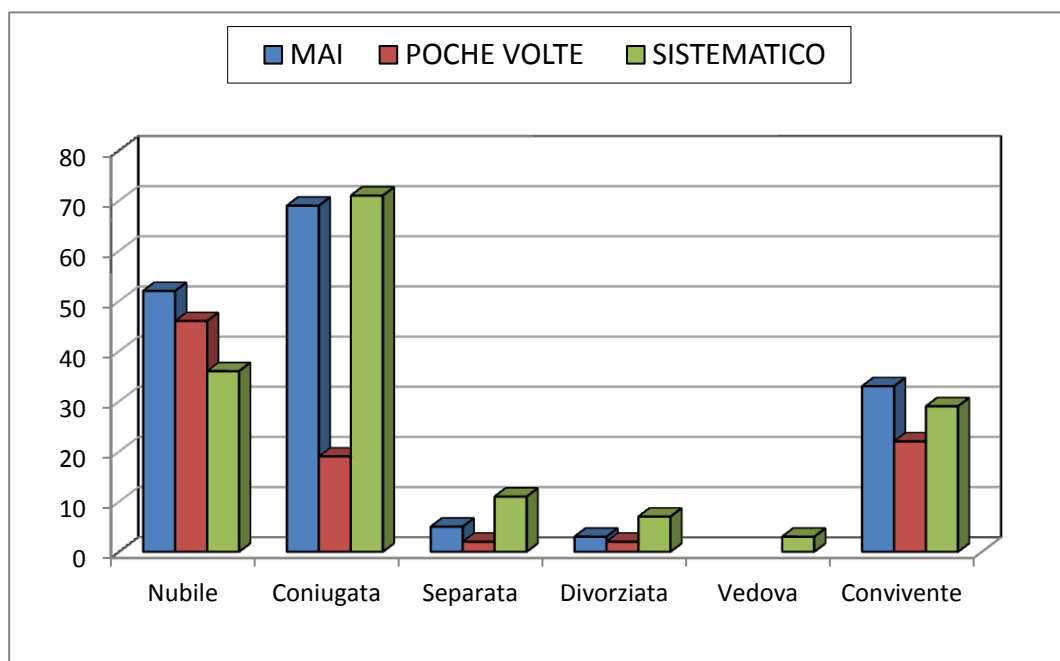




**TABELLA N. 43 - STATO CIVILE ED USO ANTICONCEZIONALI**

STATO CIVILE	MAI		POCHE VOLTE		SISTEMATICO		TOTALE	%
	N. casi	%	N. casi	%	N. casi	%		
Nubile	52	38,81	46	34,33	36	26,87	134	32,68
Coniugata	69	43,40	19	11,95	71	44,65	159	38,78
Separata	5	27,78	2	11,11	11	61,11	18	4,39
Divorziata	3	25,00	2	16,67	7	58,33	12	2,93
Vedova					3	100,00	3	0,73
Convivente	33	39,29	22	26,19	29	34,52	84	20,49
<b>TOTALE</b>	<b>162</b>	<b>39,51</b>	<b>91</b>	<b>22,20</b>	<b>157</b>	<b>38,29</b>	<b>410</b>	<b>100,00</b>

**GRAFICO N. 43 - STATO CIVILE ED USO ANTICONCEZIONALI**

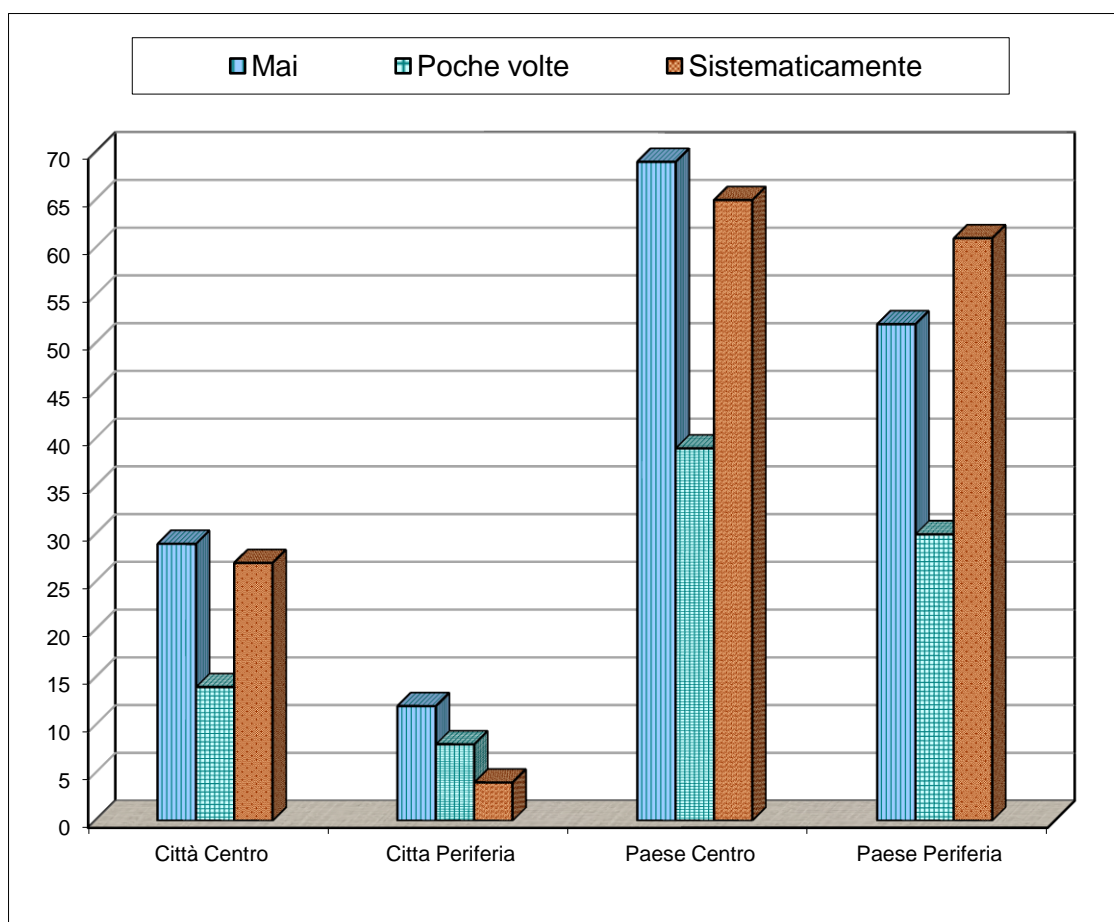


**TABELLA N. 44 - LUOGO DI RESIDENZA ED USO ANTICONCEZIONALI**

RESIDENZA (*)	Mai		Poche volte		Sistematicamente		TOTALE	%
	N. casi	%	N. casi	%	N. casi	%		
Città Centro	29	41,43	14	20,00	27	38,57	70	17,07
Città Periferia	12	50,00	8	33,33	4	16,67	24	5,85
Paese Centro	69	39,88	39	22,54	65	37,57	173	42,20
Paese Periferia	52	36,36	30	20,98	61	42,66	143	34,88
<b>TOTALE</b>	<b>162</b>	<b>39,51</b>	<b>91</b>	<b>22,20</b>	<b>157</b>	<b>38,29</b>	<b>410</b>	<b>100,00</b>

(\*)= Delle 84 donne non italiane prenotate per IVG, 29 di loro hanno solo il domicilio in Italia e non la residenza.

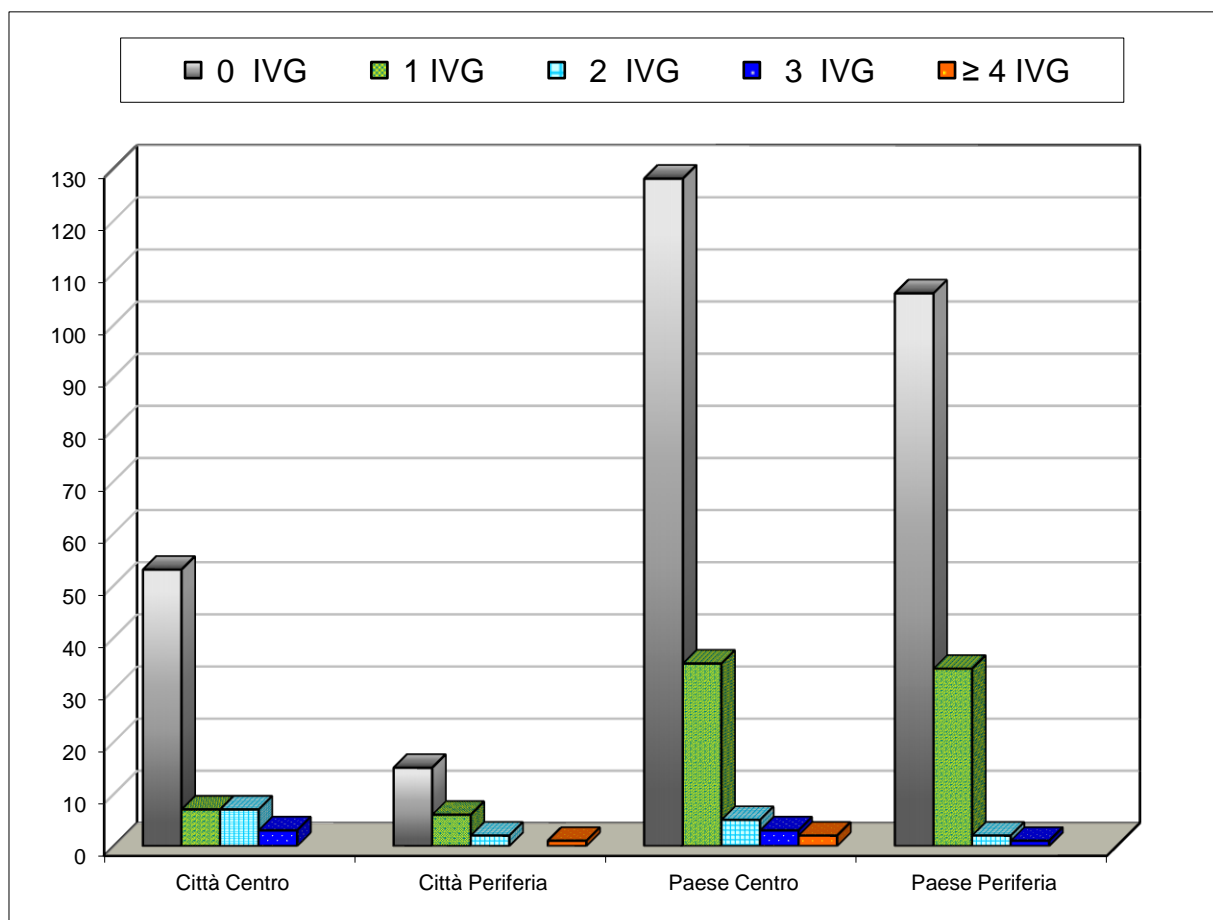
**GRAFICO N. 44 - LUOGO DI RESIDENZA ED USO ANTICONCEZIONALI**



**TABELLA N. 45 - LUOGO DI RESIDENZA ED I.V.G. PRECEDENTI**

RESIDENZA	0 IVG		1 IVG		2 IVG		3 IVG		≥ 4 IVG		TOTALE	%
	N. casi	%	N. casi	%	N. casi	%	N. casi	%	N. casi	%		
Città Centro	53	75,71	7	9,00	7	10,00	3	4,29			70	17,07
Città Periferia	15	62,50	6	25,00	2	8,33			1	4,17	24	5,85
Paese Centro	128	73,99	35	20,23	5	2,89	3	1,73	2	1,16	173	42,20
Paese Periferia	106	74,13	34	23,78	2	1,40	1	0,70			143	34,88
<b>TOTALE</b>	<b>302</b>	<b>73,66</b>	<b>82</b>	<b>20,00</b>	<b>16</b>	<b>3,90</b>	<b>7</b>	<b>1,71</b>	<b>3</b>	<b>0,73</b>	<b>410</b>	<b>100,00</b>

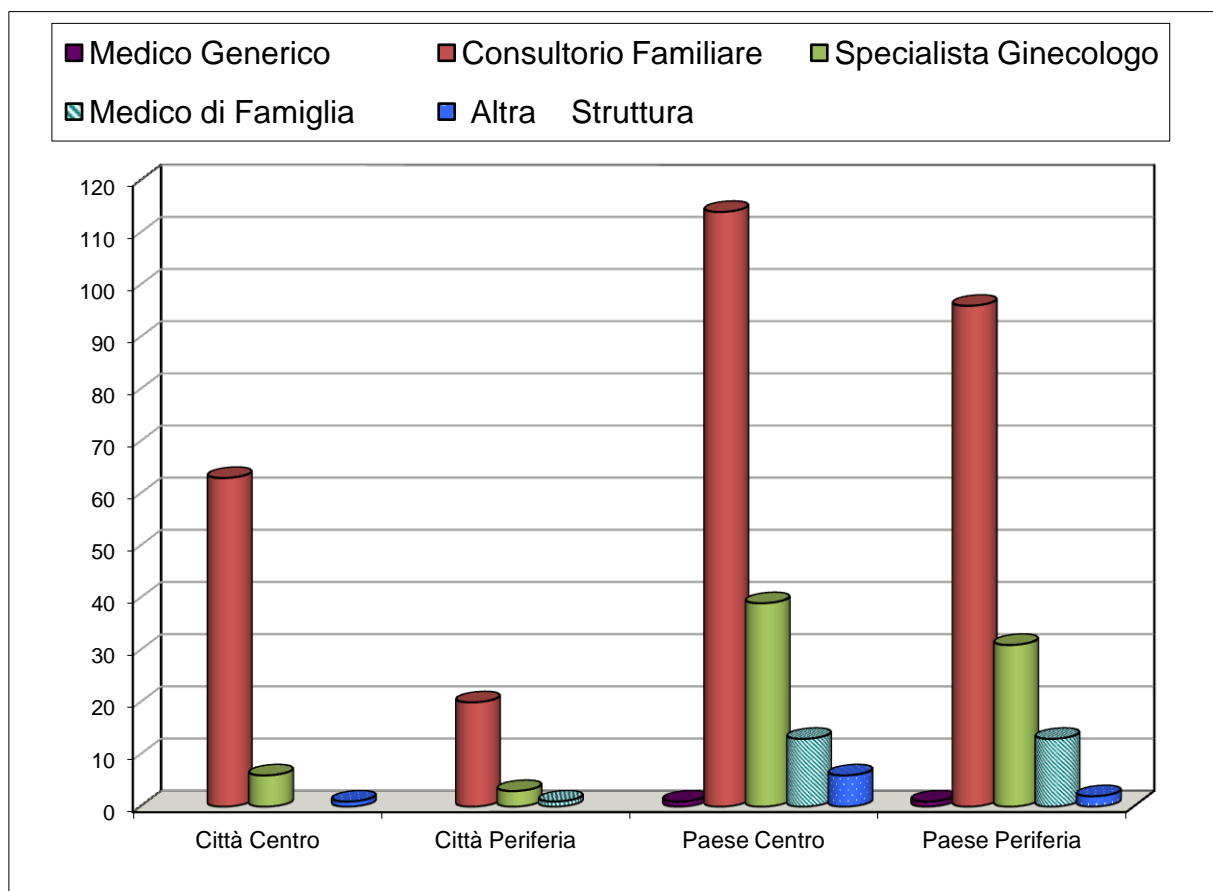
**GRAFICO N. 45 - LUOGO DI RESIDENZA ED I.V.G. PRECEDENTI**



**TABELLA N. 46 - LUOGO DI RESIDENZA E CERTIFICAZIONE RICHIESTA**

RESIDENZA	Consultorio Familiare		Medico di Famiglia		Medico Generico		Specialista Ginecologo		Altra Struttura		TOTALE	%
	N. casi	%	N. casi	%	N. casi	%	N. casi	%	N. casi	%		
Città Centro	63	90,00					6	8,57	1	0,58	<b>70</b>	17,07
Città Periferia	20	83,33	1	4,17			3	12,50			<b>24</b>	5,85
Paese Centro	114	65,90	13	7,51	1	0,58	39	22,54	6	1,46	<b>173</b>	42,20
Paese Periferia	96	67,13	13	9,09	1	0,70	31	21,68	2	0,49	<b>143</b>	34,88
<b>TOTALE</b>	<b>293</b>	<b>71,46</b>	<b>27</b>	<b>6,59</b>	<b>2</b>	<b>0,49</b>	<b>79</b>	<b>19,27</b>	<b>9</b>	<b>2,20</b>	<b>410</b>	<b>100,00</b>

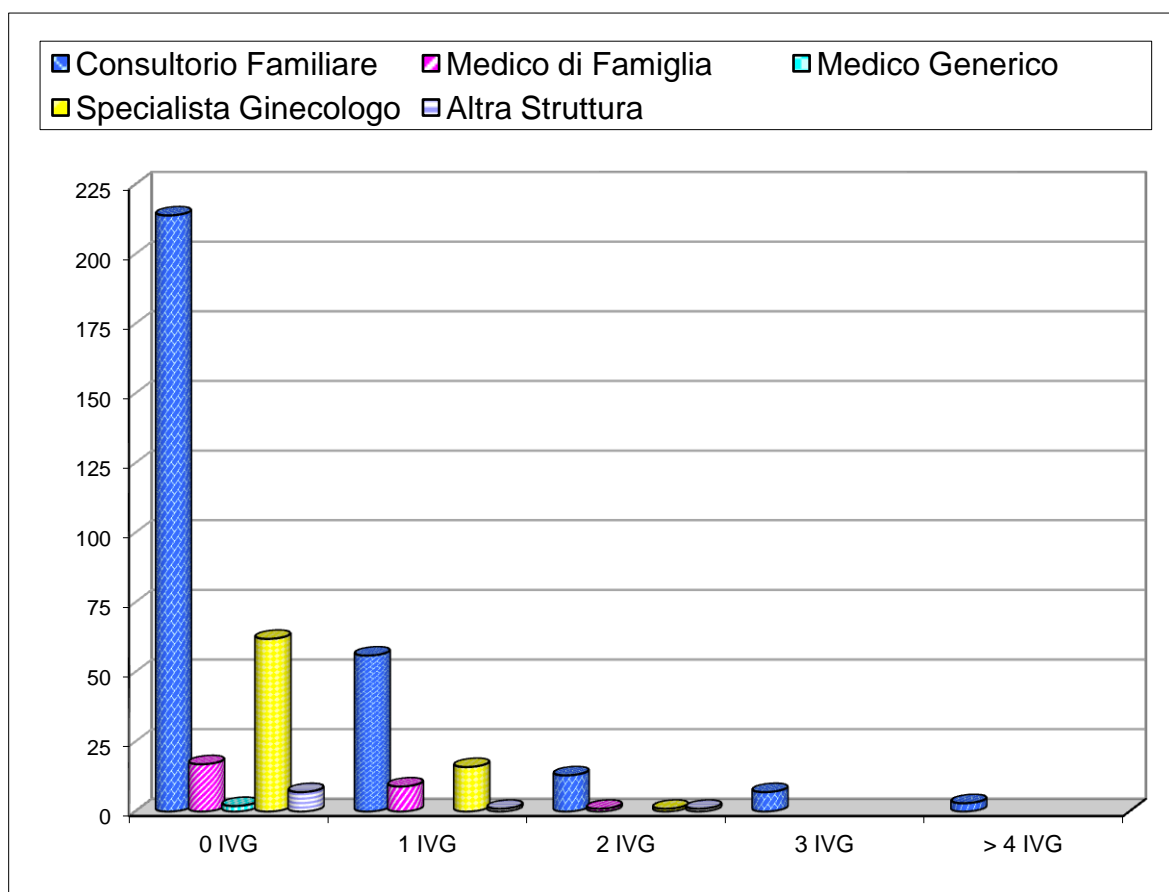
**GRAFICO N. 46 - LUOGO DI RESIDENZA E CERTIFICAZIONE RICHIESTA**



**TABELLA N. 47 - CERTIFICAZIONE-RICHIESTA ED I.V.G. PRECEDENTI**

CERTIFICAZIONE-RICHIESTA	0 IVG		1 IVG		2 IVG		3 IVG		≥ 4 IVG		TOTALE	%
	N. casi	%	N. casi	%	N. casi	%	N. casi	%	N. casi	%		
Consultorio Familiare	214	73	56	19	13	4	7	2	3	1	<b>293</b>	71,46
Medico di Famiglia	17	63	9	33	1						<b>27</b>	6,59
Medico Generico	2	100									<b>2</b>	0,49
Specialista Ginecologo	62	78	16	20	1	1					<b>79</b>	19,27
Altra Struttura	7	78	1	11	1	11					<b>9</b>	2,20
<b>TOTALE</b>	<b>302</b>	<b>74</b>	<b>82</b>	<b>20</b>	<b>16</b>	<b>4</b>	<b>7</b>	<b>2</b>	<b>3</b>	<b>1</b>	<b>410</b>	100

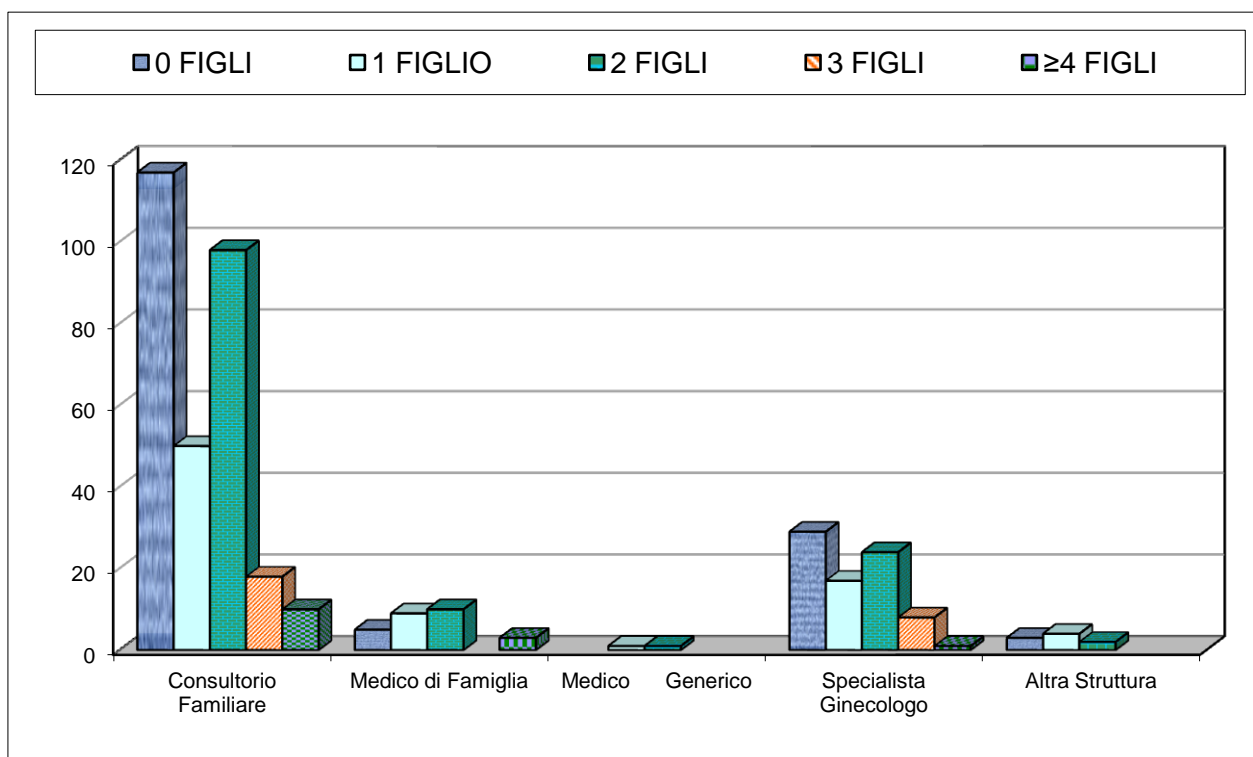
**GRAFICO N. 47 CERTIFICAZIONE-RICHIESTA ED I.V.G. PRECEDENTI**



**TABELLA N. 48 - CERTIFICAZIONE-RICHIESTA E FIGLI VIVENTI**

CERTIFICAZIONE-RICHIESTA	0 FIGLI		1 FIGLIO		2 FIGLI		3 FIGLI		≥4 FIGLI		TOTALE	%
	N. casi	%	N. casi	%	N. casi	%	N. casi	%	N. casi	%		
Consultorio Familiare	117	39,93	50	17,06	98	33,45	18	6,14	10	3,41	<b>293</b>	71,46
Medico di Famiglia	5	18,52	9	33,33	10	37,04			3	11,11	<b>27</b>	6,59
Medico Generico			1		1	50,00					<b>2</b>	0,49
Specialista Ginecologo	29	36,71	17	21,52	24	30,38	8	10,13	1	1,27	<b>79</b>	19,27
Altra Struttura	3	33,33	4	44,44	2	22,22					<b>9</b>	2,20
<b>TOTALE</b>	<b>154</b>	<b>37,56</b>	<b>81</b>	<b>19,76</b>	<b>135</b>	<b>32,93</b>	<b>26</b>	<b>6,34</b>	<b>14</b>	<b>3,41</b>	<b>410</b>	<b>100,00</b>

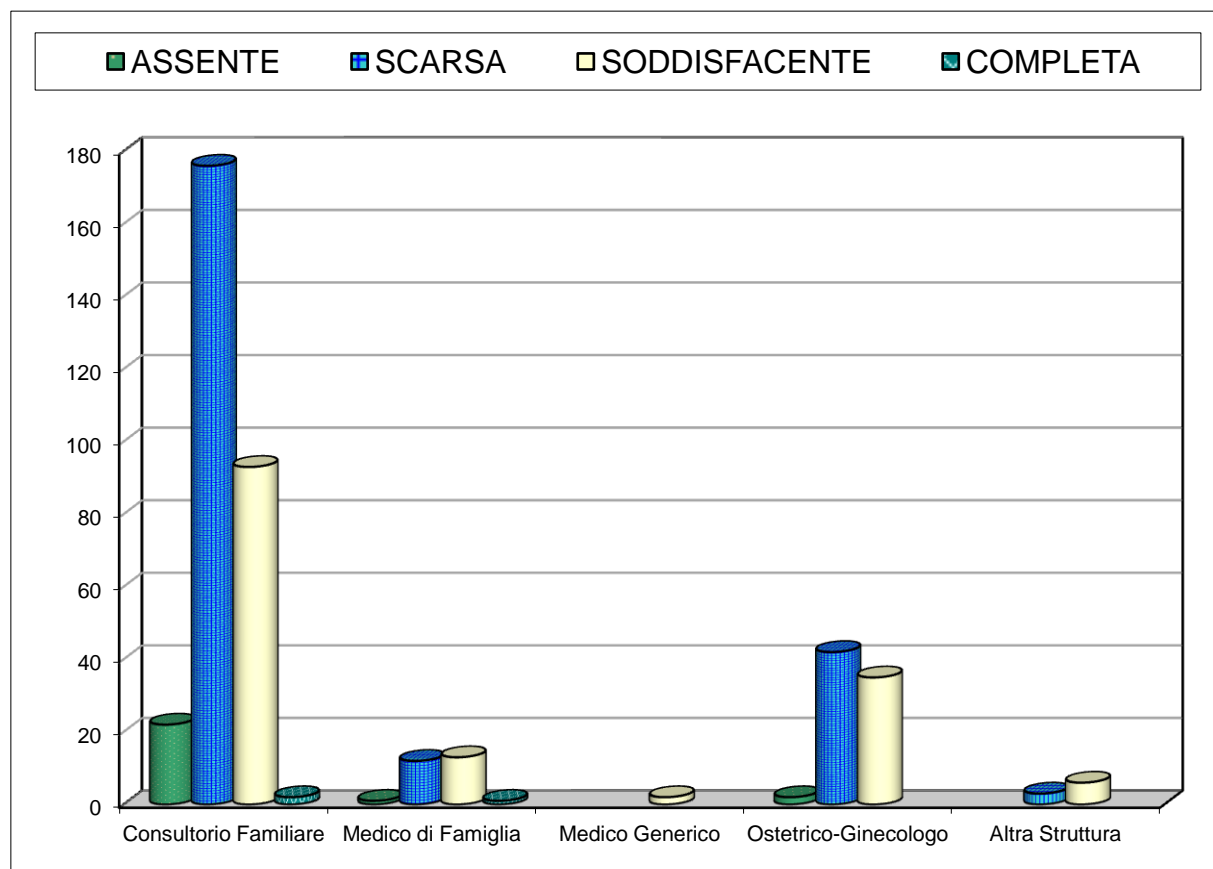
**GRAFICO N. 48 - CERTIFICAZIONE-RICHIESTA E FIGLI VIVENTI**



**TABELLA N. 49 - CERTIFICAZIONE-RICHIESTA E CONOSCENZA ANTICONCEZIONALI**

CERTIFICAZIONE-RICHIESTA	ASSENTE		SCARSA		SODDISFACENTE		COMPLETA		TOTALE	%
	N. casi	%	N. casi	%	N. casi	%	N. casi	%		
Consultorio Familiare	22	7,51	176	60,07	93	31,74	2	0,68	293	71,46
Medico di Famiglia	1	3,70	12	44,44	13	48,15	1	3,70	27	6,59
Medico Generico					2	100,00			2	0,49
Ostetrico-Ginecologo	2	2,53	42	53,16	35	44,30			79	19,27
Altra Struttura			3	33,33	6	66,67			9	2,20
<b>TOTALE</b>	<b>25</b>	6,10	<b>233</b>	56,83	<b>149</b>	36,34	<b>3</b>	0,73	<b>410</b>	100,00

**GRAFICO N. 49 - CERTIFICAZIONE-RICHIESTA E CONOSCENZA ANTICONCEZIONALI**

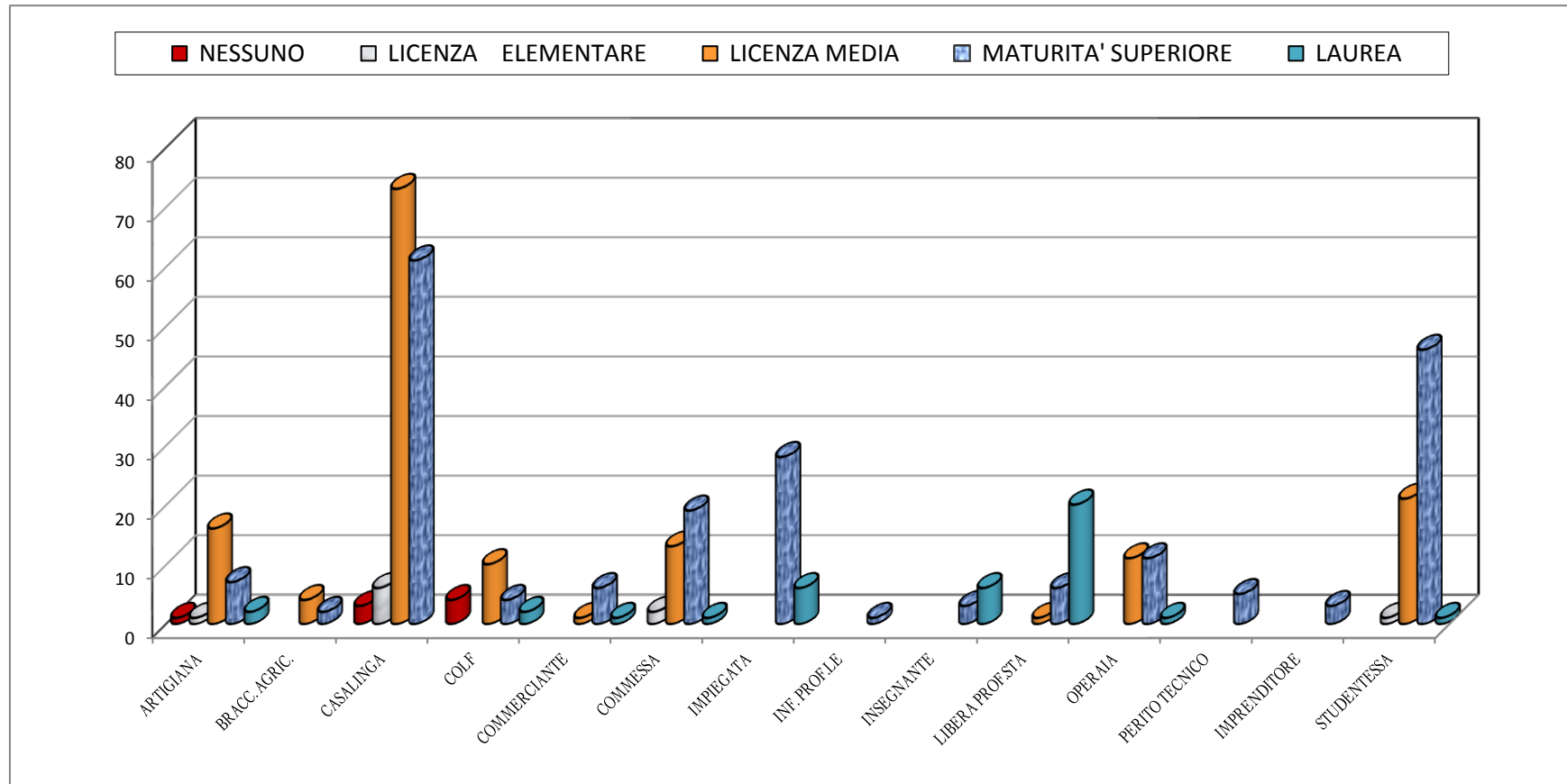


**TABELLA N. 50 - TITOLO DI STUDIO E PROFESSIONE**

TITOLO DI STUDIO	ARTIGIANA	BRACC. AGRIC.	CASALINGA	COLF	COMMERCIANTE	COMMESSA	IMPIEGATA	INF. PROF.LE	INSEGNANTE	LIBERA PROF.STA	OPERAIA	PERITO TECNICO	IMPRENDITORE	STUDENTESSA	TOTALE
	N.casi	N.casi	N.casi	N.casi	N.casi	N.casi	N.casi	N.casi	N.casi	N.casi	N.casi	N.casi	N.casi	N.casi	
NESSUNO	1		3	4											8
LICENZA ELEMENTARE	1		6			2								1	10
LICENZA MEDIA	16	4	73	10	1	13				1	11			21	150
MATURITA' SUPERIORE	7	2	61	4	6	19	28	1	3	6	11	5	3	46	202
LAUREA	2			2	1	1	6		6	20	1			1	40
<b>TOTALE</b>	<b>27</b>	<b>6</b>	<b>143</b>	<b>20</b>	<b>8</b>	<b>35</b>	<b>34</b>	<b>1</b>	<b>9</b>	<b>27</b>	<b>23</b>	<b>5</b>	<b>3</b>	<b>69</b>	<b>410</b>



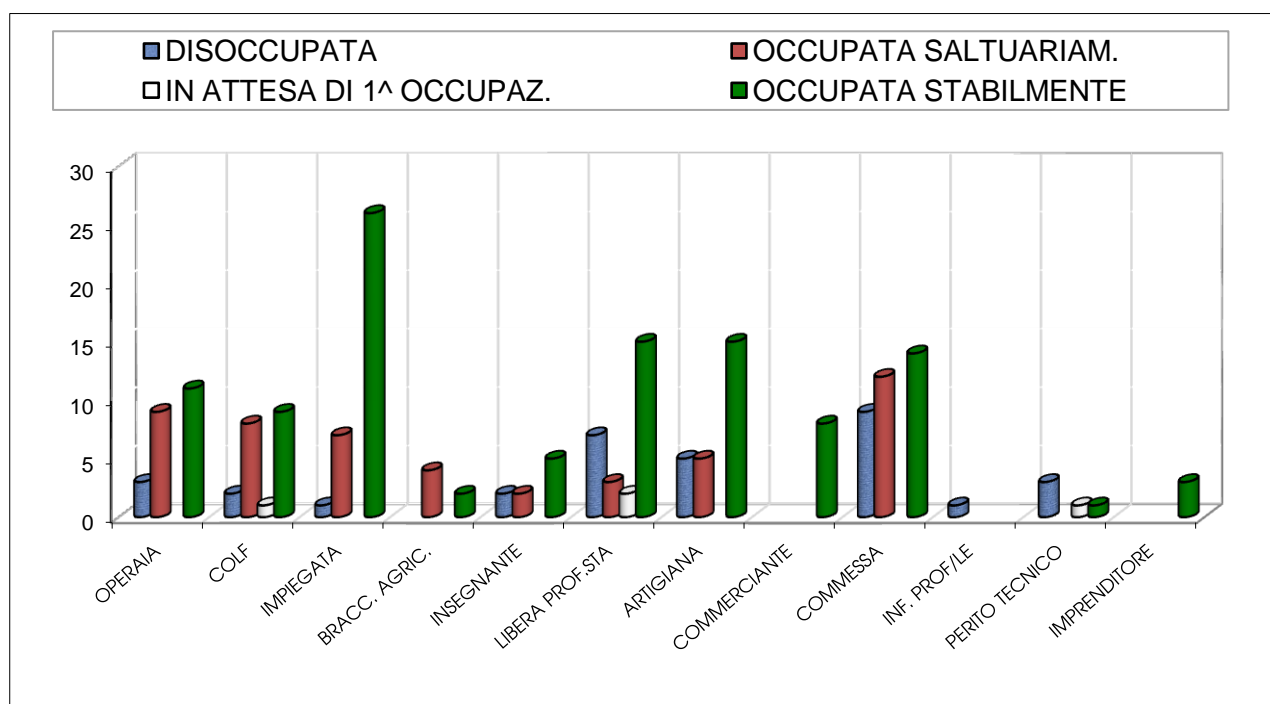
**GRAFICO N. 50 - TITOLO DI STUDIO E PROFESSIONE**



**TABELLA N. 51 - PROFESSIONE/CONDIZIONE PROFESSIONALE**

PROFESSIONE	IN CONDIZIONE NON PROF.LE		OCCUPATA STABILMENTE		OCCUPATA SALTUARIAM.		DISOCCUPATA		IN ATTESA DI 1 <sup>A</sup> OCCUPAZ.		TOTALE	%
	N. casi	%	N. casi	%	N. casi	%	N. casi	%	N. casi	%		
CASALINGA	145	100,00									145	35,37
STUDENTESSA	69	100,00									69	16,83
OPERAIA			11	47,83	9	39,13	3	13,04			23	5,61
COLF			9	45,00	8	40,00	2	10,00	1	5,00	20	4,88
IMPIEGATA			26	76,47	7	20,59	1	2,94			34	8,29
BRACC. AGRIC.			2	33,33	4	66,67					6	1,46
INSEGNANTE			5	55,56	2	22,22	2	22,22			9	2,20
LIBERA PROF.STA			15	55,56	3	11,11	7	25,93	2	7,41	27	6,59
ARTIGIANA			15	60,00	5	20,00	5	20,00			25	6,10
COMMERCIANTE			8	100,00							8	1,95
COMMESSA			14	40,00	12	34,29	9	25,71			35	8,54
INF. PROF/LE							1	100,00			1	0,24
PERITO TECNICO			1	20,00			3	60,00	1	20,00	5	1,22
IMPRENDITORE			3	100,00							3	0,73
<b>TOTALE</b>	<b>214</b>	<b>52,20</b>	<b>109</b>	<b>26,59</b>	<b>50</b>	<b>12,20</b>	<b>33</b>	<b>8,05</b>	<b>4</b>	<b>0,98</b>	<b>410</b>	<b>100,00</b>

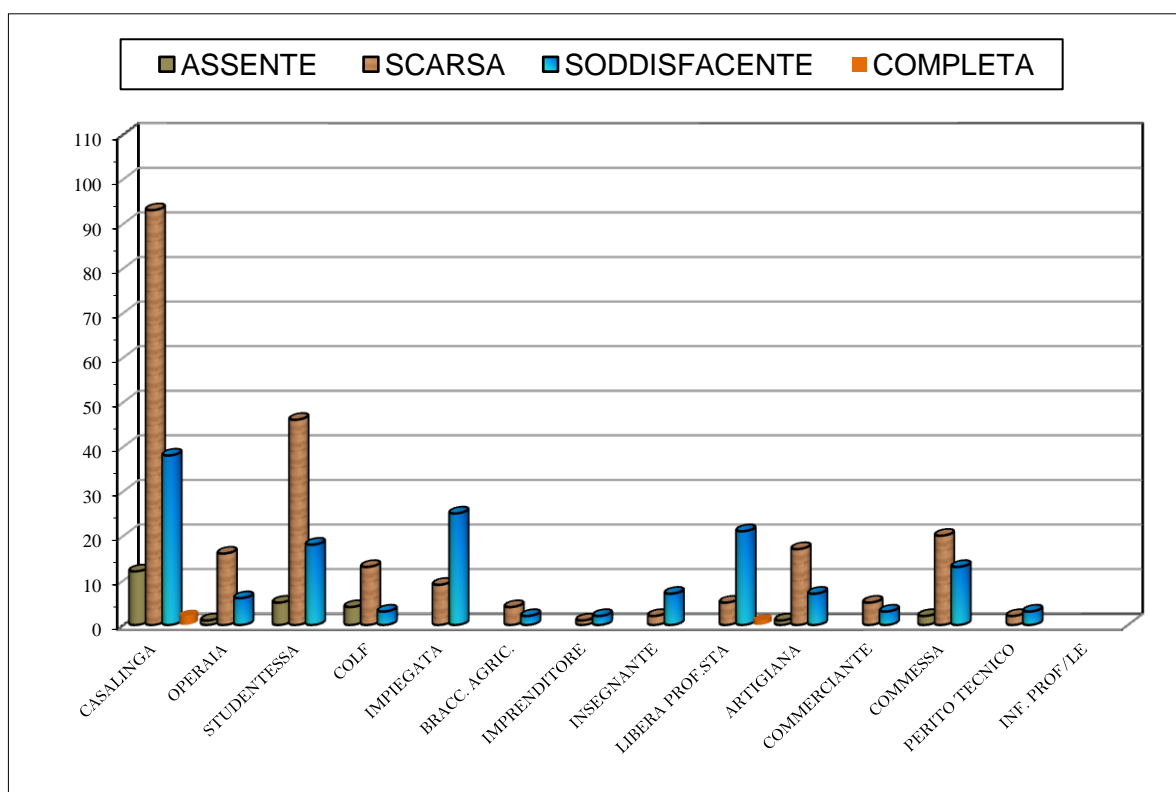
**GRAFICO N. 51 - PROFESSIONE/CONDIZIONE PROFESSIONALE**



**TABELLA N. 52 - PROFESSIONE E CONOSCENZA ANTICONCEZIONALI**

PROFESSIONE	ASSENTE		SCARSA		SODDISFACENTE		COMPLETA		TOTALE	%
	N. casi	%	N. casi	%	N. casi	%	N. casi	%		
CASALINGA	12	8,28	93	64,14	38	26,21	2	1,38	145	35,37
OPERAIA	1	4,35	16	69,57	6	26,09			23	5,61
STUDENTESSA	5	7,25	46	66,67	18	26,09			69	16,83
COLF	4	20,00	13	65,00	3	15,00			20	4,88
IMPIEGATA			9	26,47	25	73,53			34	8,29
BRACC. AGRIC.			4	66,67	2	33,33			6	1,46
IMPRENDITORE			1	33,33	2	66,67			3	0,73
INSEGNANTE			2	22,22	7	77,78			9	2,20
LIBERA PROF.STA			5	18,52	21	77,78	1	3,70	27	6,59
ARTIGIANA	1	4,00	17	68,00	7	28,00			25	6,10
COMMERCIANTE			5	62,50	3	37,50			8	1,95
COMMESSA	2	5,71	20	57,14	13	37,14			35	8,54
PERITO TECNICO			2	40,00	3	60,00			5	1,22
INF. PROF/LE					1	100,00			1	0,24
<b>TOTALE</b>	<b>25</b>	<b>6,10</b>	<b>233</b>	<b>56,83</b>	<b>149</b>	<b>36,34</b>	<b>3</b>	<b>0,73</b>	<b>410</b>	<b>100,00</b>

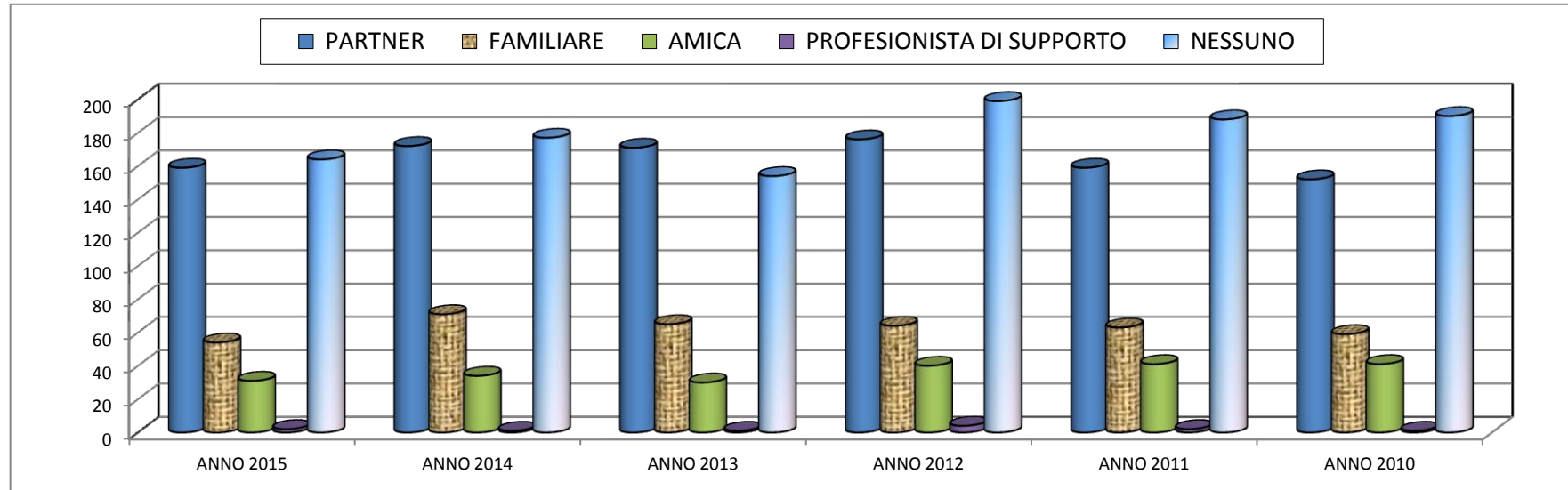
**GRAFICO N. 52 - PROFESSIONE E CONOSCENZA ANTICONCEZIONALI**



**TABELLA N. 53 - LA DONNA E' ACCOMPAGNATA DA:**

La donna è accompagnata da:	ANNO 2015		ANNO 2014		ANNO 2013		ANNO 2012		ANNO 2011		ANNO 2010		TOTALE
	N.	%	N.	%	N.	%	N.	%	N.	%	N.	%	
PARTNER	159	38,78	172	37,80	171	40,62	176	36,44	159	35,10	152	34,3	989
FAMILIARE	54	13,17	71	15,60	65	15,44	64	13,25	63	13,91	59	13,3	376
AMICA	31	7,56	34	7,47	30	7,13	40	8,28	41	9,05	41	9,3	217
PROFESIONISTA DI SUPPORTO	2	0,49	1	0,22	1	0,24	4	0,83	2	0,44	1	0,2	11
NESSUNO	164	40,00	177	38,90	154	36,58	199	41,20	188	41,50	190	42,9	1072
<b>TOTALE</b>	<b>410</b>	<b>100</b>	<b>455</b>	<b>100</b>	<b>421</b>	<b>100</b>	<b>483</b>	<b>100</b>	<b>453</b>	<b>100</b>	<b>443</b>	<b>100</b>	<b>2665</b>

**GRAFICO N. 53 - LA DONNA E' ACCOMPAGNATA DA:**



**TABELLA N. 54 : CITTADINANZA - ACCOMPAGNATA DA:**

NAZIONALITA'- CITTADINANZA	LA DONNA E' ACCOMPAGNATA DA:										TOTALE
	NESSUNO		PARTNER		FAMILIARE		AMICA		PROFESS/STA		
	n. casi	%	n. casi	%	n. casi	%	n. casi	%	n. casi	%	
Albania			1			0,0		0,0			1
Bangladesh			2			0,0					2
Bulgaria			1		1	50,0		0,0			2
Cina	1		1	33,3		0,0	1				3
Costa d'Avorio	1							0,0			1
Cuba			1		1					0,0	2
Filippine	1			0,0		0,0				0,0	1
India			1			0,0		0,0			1
Indonesia			1			0,0		0,0		0,0	1
Italia	126		127		50		23				326
Kenia	1					0,0		0,0			1
Marocco	4	66,7	1	16,7		0,0	1	16,7		0,0	6
Nigeria	1							0,0	1	50,0	2
Romania	27		18		2		4	7,7	1		52
Russia			2			0,0					2
Senegal	1									0,0	1
Serbia					1	100,0					1
Tunisia	1										1
Turchia			1								1
Ucraina			1			0,0	1	50,0			2
Uruguay		0,0	1	100,0		0,0		0,0		0,0	1
<b>TOTALE</b>	<b>164</b>	<b>40,0</b>	<b>159</b>	<b>38,8</b>	<b>55</b>	<b>13,4</b>	<b>30</b>	<b>7,3</b>	<b>2</b>	<b>0,5</b>	<b>410</b>

**TABELLA N. 55 - RIEPILOGO DELLE PRENOTAZIONI I.V.G. EFFETTUATE presso L'AZIENDA OSPEDALIERA DI COSENZA dal 01/01/96 AL 31/12/2015**

ANNO	I.V.G. EFFETTUATE PRESSO "ANNUNZIATA"	I.V.G. EFFETTUATE ALTROVE	NO GRAVIDANZA	ABORTI SPONTANEI POST- PRENOTAZIONE	GRAVIDANZA OLTRE IL 90° GIORNO	RINUNCE POST- PRENOTAZIONE	MANCATA IVG	PRENOTAZIONI SENZA RISCONTRO	TEMPO MEDIO DI ATTESA: GG	TOTALE
1996	568	4	n.r	3	n.r	8	n.r	68	n.r	651
1997	586	0	n.r	5	n.r	8	n.r	50	n.r	649
1998	601	0	n.r	5	n.r	7	n.r	76	n.r	689
1999	582	1	n.r	5	n.r	18	n.r	37	n.r	643
2000	574	2	n.r	9	n.r	13	n.r	38	n.r	636
2001	436	2	n.r	5	n.r	7	n.r	32	n.r	482
2003	333	3	2	1	0	8	3	29	14	379
2004	409	5	0	6	2	19	9	40	13	490
2005	435	3	1	12	10	19	6	55	17	541
2006	422	4	0	11	2	24	4	36	16	503
2007	403	7	0	12	0	16	1	48	19	487
2008	352	8	0	13	1	23	1	41	20	439
2009	355	11	0	13	0	22	0	59	19	460
2010	354	9	0	9	2	19	0	50	21	443
2011	347	4	0	5	0	12	0	85	24	453
2012	375	7	0	12	1	15	0	73	22	483
2013	321	13	0	15	1	11	0	60	25	421
2014	351	12	0	21	3	24	4	40	23	455
2015	315	6	0	19	0	18	13	39	24	410
<b>TOTALE</b>	<b>8119</b>	<b>101</b>	<b>3</b>	<b>181</b>	<b>22</b>	<b>291</b>	<b>41</b>	<b>956</b>	<b>20</b>	<b>9714</b>

(\*) n.r = Dato non rilevato

**TABELLA N. 56- RIEPILOGO GENERALE**

ANNO	I.V.G PRESSO "ANNUNZIATA"	I.V.G COSENZA	I.V.G CALABRIA	TASSO DI ABORTIVITA' PROVINCIALE	TASSO DI ABORTIVITA' REGIONALE	TASSO DI ABORTIVITA' NAZIONALE
1986	718	1349	4611	8,55	10,7	13,8
1995	481	1787	4417	10,4	9,5	9,3
1996	568	1893	4390	11,4	9,4	8,9
1997	586	1925	4456	11,2	9,5	8,9
1998	601	1863	4595	10,8	9,8	8,8
1999	582	1802	4059	10,5	7,8	9,9
2000	574	(°)	3923	(°)	7,6	9,6
2001	436	(°)	3372	(°)	6,6	9,5
2002	95	1508	3425	8,8	6,8	9,8
2003	333	1341	3111	7,8	6,2	9,7
2004	409	(°)	3384	(°)	6,7	10
2005	435	(°)	3256	(°)	6,5	9,6
2006	422	(°)	3304	(°)	6,7	9,4
2007	403	(°)	3171	(°)	6,4	9,1
2008	403	(°)	3226	(°)	6,6	8,7
2009	355	(°)	3090	(°)	6,3	8,3
2010	354	(°)	3115	(°)	6,4	8,3
2011	347	(°)	2926	(°)	6	8
2012	375	(°)	2828	(°)	6,1	7,8
2013	321	(°)	2671	(°)	5,8	7,6
2014	351	(°)	2464	(°)	5,3	7,2
2015	315	(°)	(°)	(°)	(°)	(°)
<b>Totale</b>	<b>9464</b>	<b>13468</b>	<b>73794</b>			

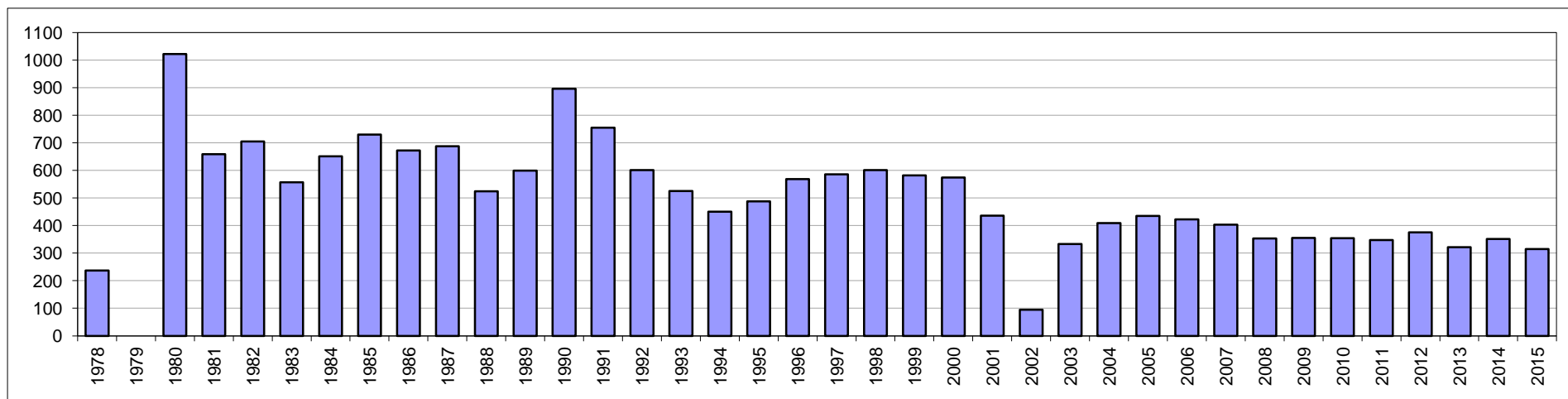
(°)= Dato non disponibile

**TABELLA N. 57- L' I.V.G. NELL'ANNUNZIATA, IN CALABRIA, IN ITALIA, DAL 08/07/78 AL 31/12/2015**

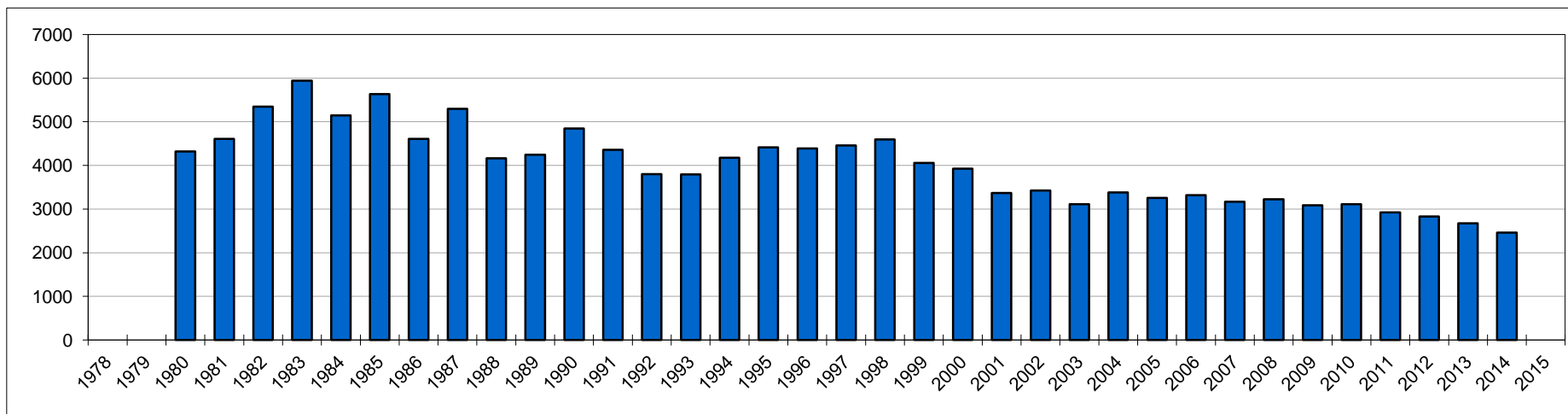
ANNO	N. I.V.G. ANNUNZIATA	N. I/VG CALABRIA	N. I/VG ITALIA
1978	237	(*)	66688
1979	(*)	(*)	187752
1980	1022	4323	209144
1981	659	4607	217712
1982	705	5350	228348
1983	557	5941	228737
1984	651	5149	226355
1985	730	5637	208207
1986	672	4611	194568
1987	688	5294	186414
1988	524	4166	176365
1989	599	4248	169714
1990	896	4844	163680
1991	755	4359	157262
1992	601	3799	150271
1993	525	3794	145229
1994	450	4175	135956
1995	488	4417	134137
1996	568	4390	128994
1997	586	4456	128537
1998	601	4595	125164
1999	582	4059	139213
2000	574	3923	135133
2001	436	3372	130512
2002	95	3425	134106
2003	333	3111	132795
2004	409	3384	138123
2005	435	3256	132790
2006	422	3320	130033
2007	403	3171	126562
2008	353	3222	121406
2009	355	3090	116933
2010	354	3115	115981
2011	347	2926	109538
2012	375	2828	105968
2013	321	2671	102644
2014	351	2464	97535
2015	315	(*)	(*)
<b>TOTALE</b>	<b>18974</b>	<b>139492</b>	<b>5538506</b>

(\*) Dato non disponibile

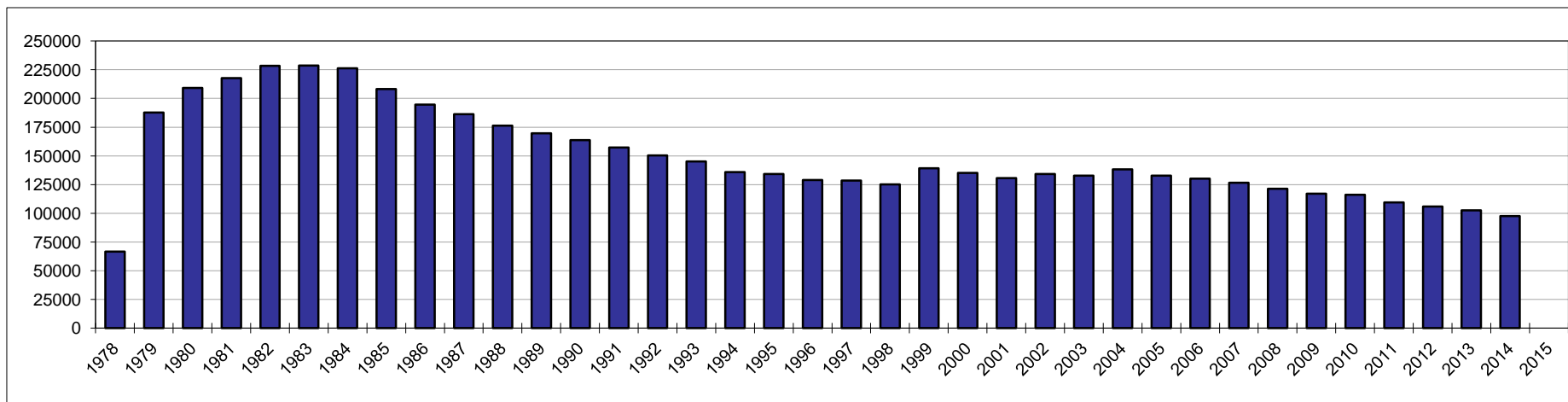
**GRAFICO N. 57/1: L'I.V.G. NELL'OSPEDALE DELL'ANNUNZIATA DAL 08/07/78 AL 31/12/2015**



**GRAFICO N. 57/2: L'I.V.G. IN CALABRIA DAL 08/07/78 AL 31/12/2015**



**GRAFICO N. 57/3: L'I.V.G. IN ITALIA DAL 08/07/78 AL 31/12/2015**





**TABELLA N. 58 - TEMPI DI ATTESA TRA PRENOTAZIONE-CERTIFICAZIONE ED INTERVENTO**

Struttura o area geografica	≤ 14 gg.			15-21 gg.			22-28 gg.			≥ 29 gg.			Non rilevato			TOTALE
	N.	%	Var. % (^)	N.	%	Var. % (^)	N.	%	Var. % (^)	N.	%	Var. % (^)	N.	%	Var. % (^)	
"ANNUNZIATA" (*)	49	12,0	-3,4	86	20,98	3,6	140	34,15	-7,4	135	32,93	7,2		0,00	0,0	410
CALABRIA (°)	1479	55,4	-4,5	604	22,61	2,5	333	12,47	0,1	255	9,55	3,2		0,00	0,0	2671
ITALIA SETTENTRIONALE (°)	23418	56,0	-3,8	10935	26,15	2,2	4764	11,39	1,4	1915	4,58	-0,8	782	1,87	1,4	41814
ITALIA CENTRALE (°)	12170	56,0	1,2	5656	26,02	0,0	2718	12,50	-0,5	1009	4,64	-0,1	186	0,86	-0,6	21739
ITALIA MERIDIONALE (°)	15146	62,0	2,3	3897	15,95	0,9	1467	6,00	-1,2	833	3,41	-0,3	3095	12,66	-1,6	24438
ITALIA INSULARE (°)	5521	56,5	-3,8	2176	22,27	1,5	1064	10,89	1,4	558	5,71	1,1	451	4,62	-0,2	9770
ITALIA (°)	56255	57,5	0,5	22664	23,18	0,8	10013	10,24	0,5	5094	5,21	0,6	4514	4,62	0,3	97761

(\*)= Dato riguardante il tempo intercorso tra **prenotazione** ed intervento, riferito al 2015-

(°)= Dato riguardante il tempo intercorso tra **certificazione** ed intervento, riferito al 2013 (Dato del Ministero della Salute)

(^)= Variazione rispetto all'anno precedente

<b>1) ETA': aa</b> <input type="text"/>	<b>12) AL MOMENTO DEL CONCEPIMENTO</b>
<b>2) STATO CIVILE</b>	FACEVA USO DI ANTICONCEZIONALI?
- Nubile..... <input type="checkbox"/> 1	- Si..... <input type="checkbox"/> 1
- Coniugata..... <input type="checkbox"/> 2	- No..... <input type="checkbox"/> 2
- Separata..... <input type="checkbox"/> 3	<b>13) Figli Viventi.....</b> <input type="checkbox"/>
- Divorziata..... <input type="checkbox"/> 4	Aborti Volontari..... <input type="checkbox"/>
- Vedova..... <input type="checkbox"/> 5	<b>14) LA CERTIFICAZIONE RICHIESTA E'</b>
- Convivente..... <input type="checkbox"/> 6	STATA RILASCIATA DA:
<b>3) TITOLO DI STUDIO</b>	- Consultorio familiare pubblico..... <input type="checkbox"/> 1
- Analfabeta..... <input type="checkbox"/> 1	- Medico di famiglia prescelto..... <input type="checkbox"/> 2
- Alfabeto..... <input type="checkbox"/> 2	- Medico generico..... <input type="checkbox"/> 3
- Licenza Elementare..... <input type="checkbox"/> 3	- Specialista Ostetrico-Ginecologo..... <input type="checkbox"/> 4
- Licenza Media..... <input type="checkbox"/> 4	- Servizio Ostetrico Istituto di Cura..... <input type="checkbox"/> 5
- Maturità Superiore..... <input type="checkbox"/> 5	<b>15) SI E' RIVOLTA AL CONSULTORIO</b>
- Laurea..... <input type="checkbox"/> 6	- Si, solo in questa occasione..... <input type="checkbox"/> 1
<b>4) PROVENIENZA</b>	- Si, in passato..... <input type="checkbox"/> 2
- A.S.P di Cosenza..... <input type="checkbox"/> 1	- Mai..... <input type="checkbox"/> 3
- Altra A.S.P della Regione..... <input type="checkbox"/> 2	<b>16) ETA' DEL PARTNER: aa</b> <input type="text"/>
- Altra Regione..... <input type="checkbox"/> 3	<b>17) NAZIONALITA' PARTNER:</b>
- Altra Nazione :..... <input type="checkbox"/> 4	- Italiana..... <input type="checkbox"/> 1
<b>5) RESIDENZA</b> <input type="checkbox"/>	- Altra:..... <input type="checkbox"/> 2
<b>DOMICILIO</b> <input type="checkbox"/>	<b>18) TITOLO DI STUDIO PARTNER</b>
- Città centro..... <input type="checkbox"/> 1	- Analfabeta..... <input type="checkbox"/> 1
- Città periferia..... <input type="checkbox"/> 2	- Alfabeto..... <input type="checkbox"/> 2
- Paese centro..... <input type="checkbox"/> 3	- Licenza Elementare..... <input type="checkbox"/> 3
- Paese periferia..... <input type="checkbox"/> 4	- Licenza Media..... <input type="checkbox"/> 4
<b>6) PROFESSIONE:</b>	- Maturità Superiore..... <input type="checkbox"/> 5
<b>7) CONDIZIONE PROFESSIONALE</b>	- Laurea..... <input type="checkbox"/> 6
- Occupata stabilmente..... <input type="checkbox"/> 1	<b>19) PROFESSIONE PARTNER:</b>
- Occupata saltuariamente..... <input type="checkbox"/> 2	<b>20) CONDIZIONE PROFESSIONALE PARTNER</b>
- Disoccupata..... <input type="checkbox"/> 3	- Occupato stabilmente..... <input type="checkbox"/> 1
- In attesa di 1^ occupazione..... <input type="checkbox"/> 4	- Occupato saltuariamente..... <input type="checkbox"/> 2
<b>8) INIZIO ATTIVITA' SESSUALE ad aa.</b> <input type="text"/>	- Disoccupato..... <input type="checkbox"/> 3
<b>9) CONOSCENZA ANTICONCEZIONALI</b>	- In attesa di 1^ occupazione..... <input type="checkbox"/> 4
- E' assente..... <input type="checkbox"/> 1	- Ritirato dal lavoro..... <input type="checkbox"/> 5
- E' scarsa..... <input type="checkbox"/> 2	<b>21) RICORRE ALLA IVG PER:</b>
- E' soddisfacente..... <input type="checkbox"/> 3	- Ragioni personali..... <input type="checkbox"/> 1
- E' completa..... <input type="checkbox"/> 4	- Ultima gravidanza recente..... <input type="checkbox"/> 2
<b>10) HA FATTO USO DI CONTRACCETTIVI ?</b>	- Ragioni economiche..... <input type="checkbox"/> 3
- Mai..... <input type="checkbox"/> 1	- Ragioni cliniche-farmacologiche..... <input type="checkbox"/> 4
- Poche volte..... <input type="checkbox"/> 2	- Ragioni relazionali e/o di coppia..... <input type="checkbox"/> 5
- Sistematicamente..... <input type="checkbox"/> 3	<b>22) LA DONNA E' ACCOMPAGNATA DA:</b>
<b>11) SE SI, QUALI?</b>	- Partner..... <input type="checkbox"/> 1
- Orali: durata..... <input type="checkbox"/> 1	- Familiare..... <input type="checkbox"/> 2
- Meccanici: durata..... <input type="checkbox"/> 2	- Amica..... <input type="checkbox"/> 3
- IUD: durata..... <input type="checkbox"/> 3	- Professionista di supporto..... <input type="checkbox"/> 4
- Cerotto: durata..... <input type="checkbox"/> 4	- Nessuno..... <input type="checkbox"/> 5
- Pillola del giorno dopo:..... <input type="checkbox"/> 5	<b>23) ANNOTAZIONI:</b>

Cosenza, li \_\_\_\_\_

L'ASSISTENTE SOCIALE

LEGGE 22 maggio 1978, n. 194

**“NORME PER LA TUTELA SOCIALE DELLA MATERNITÀ E SULL’INTERRUZIONE  
VOLONTARIA DELLA GRAVIDANZA”**

La Camera dei Deputati ed il Senato della Repubblica hanno approvato;

IL PRESIDENTE DELLA REPUBBLICA

PROMULGA

la seguente legge:

ART. 1

Lo Stato garantisce il diritto alla procreazione cosciente e responsabile, riconosce il valore sociale della maternità e tutela la vita dal suo inizio.

L’interruzione volontaria della gravidanza, di cui alla presente legge, non è mezzo per il controllo delle nascite.

Lo Stato, le regioni e gli enti locali, nell’ambito delle proprie funzioni e competenze, promuovono e sviluppano i servizi socio-sanitari, nonché altre iniziative necessarie per evitare che l’aborto sia usato ai fini di limitazione delle nascite.

ART.2

I consultori familiari istituiti dalla legge 29 luglio 1975, n. 405, fermo restando quanto stabilito dalla stessa legge, assistono la donna in stato di gravidanza:

a)informandola sui diritti a lei spettanti in base alla legislazione statale e regionale, e sui servizi sociali, sanitari e assistenziali concretamente offerti dalle strutture operanti nel territorio;

b)informandola sulle modalità idonee a ottenere il rispetto delle norme della legislazione sul lavoro a tutela della gestante;

c)attuando direttamente o proponendo all’ente locale competente o alle strutture sociali operanti nel territorio speciali interventi, quando la gravidanza o la maternità creino problemi per risolvere i quali risultino inadeguati i normali interventi di cui alla lettera a);

d)contribuendo a far superare le cause che potrebbero indurre la donna all’interruzione della gravidanza.

I consultori sulla base di appositi regolamenti o convenzioni possono avvalersi, per i fini previsti dalla legge, della collaborazione volontaria di idonee formazioni sociali di base e di associazioni del volontariato, che possono anche aiutare la maternità difficile dopo la nascita.

La somministrazione su prescrizione medica, nelle strutture sanitarie e nei consultori, dei mezzi necessari per conseguire le finalità liberamente scelte in ordine alla procreazione responsabile è consentita anche ai minori.

ART.3

Anche per l’adempimento dei compiti ulteriori assegnati dalla presente legge ai consultori familiari, il fondo di cui all’art. 5 della legge 29 luglio 1975, n. 405, è aumentato con uno stanziamento di l. 50.000.000 annui, da ripartirsi fra le regioni in base agli stessi criteri stabiliti dal suddetto articolo.

Alla copertura dell’onere di lire 50 miliardi relativo all’esercizio 1978 si provvede mediante corrispondente riduzione dello stanziamento iscritto nel capitolo 9001 dello stato di previsione della spesa del Ministero del tesoro per il medesimo esercizio. Il Ministero del tesoro è autorizzato ad apportare, con i propri decreti, le necessarie variazioni di bilancio.

## ART. 4

Per l'interruzione volontaria della gravidanza entro i primi novanta giorni, la donna che accusi circostanze per le quali la prosecuzione della gravidanza, il parto o la maternità comporterebbero un serio pericolo per la salute fisica e psichica, in relazione o al suo stato di salute, o alle sue condizioni economiche, o sociali o familiari o alle circostanze di cui è avvenuto il concepimento, o a previsioni di anomalie o malformazioni del concepito, si rivolge a un consultorio pubblico istituito ai sensi dell' articolo 2, lettera a), della legge 29 luglio 1975 n. 405 o a una struttura socio-sanitaria a ciò abilitata dalla regione, o a un medico di sua fiducia.

## ART. 5

Il consultorio e la struttura socio-sanitaria, oltre a dover garantire i necessari accertamenti medici, hanno il compito in ogni caso, e specialmente quando la richiesta di interruzione della gravidanza sia motivata dall'incidenza delle condizioni economiche, o sociali, o familiari sulla salute della gestante, di esaminare con la donna e con il padre del concepito, ove la donna lo consenta nel rispetto della dignità e della riservatezza della donna e della persona indicata come padre del concepito, le possibili soluzioni dei problemi proposti, di aiutarla a rimuovere le cause che la porterebbero alla interruzione della gravidanza, di metterla in grado di fare valere i suoi diritti di lavoratrice e di madre, di promuovere ogni opportuno intervento atto a sostenere la donna offrendole tutti gli aiuti necessari sia durante la gravidanza sia dopo il parto.

Quando la donna si rivolge al medico di sua fiducia questi compie gli accertamenti sanitari necessari, nel rispetto della dignità e della libertà della donna; valuta con la donna stessa e con il padre del concepito, ove la donna lo consenta, nel rispetto della dignità e della riservatezza della donna e della persona indicata come padre del concepito, anche sulla base dell'esito degli accertamenti di cui sopra, le circostanze che la determinano a chiedere l'interruzione della gravidanza; la informa sui diritti a lei spettanti e sugli interventi di carattere sociale cui può fare ricorso, nonché sui consultori e le strutture socio-sanitarie.

Quando il medico del consultorio o della struttura socio-sanitaria, o il medico di fiducia, riscontra l'esistenza di condizioni tali da rendere urgente l'intervento, rilascia immediatamente alla donna un certificato attestante l'urgenza. Con tale certificato la donna stessa può presentarsi ad una delle sedi autorizzate a praticare la interruzione della gravidanza.

Se non viene riscontrato il caso di urgenza al termine dell'incontro il medico del consultorio o della struttura socio-sanitaria, o il medico di fiducia, di fronte alla richiesta della donna di interrompere la gravidanza sulla base delle circostanze di cui all'articolo 4, le rilascia copia di un documento, firmato anche dalla donna, attestante lo stato di gravidanza e l'avvenuta richiesta, e la invita a soprassedere per sette giorni. Trascorsi i sette giorni, la donna può presentarsi, per ottenere la interruzione della gravidanza, sulla base del documento rilasciatole ai sensi del presente comma, presso una delle sedi autorizzate.

## ART. 6.

L' interruzione volontaria della gravidanza, dopo i primi novanta giorni, può essere praticata:

- a) quando la gravidanza o il parto comportino un grave pericolo per la vita della donna;
- b) quando siano accertati processi patologici, tra cui quelli relativi a rilevanti anomalie o malformazioni del nascituro, che determinino un grave pericolo per la salute fisica o psichica della donna.

## ART. 7.

I processi patologici che configurino i casi previsti dall'articolo precedente vengono accertati da un medico del servizio ostetrico-ginecologico dell'ente ospedaliero in cui deve praticarsi l'intervento, che ne certifica l'esistenza. Il medico può avvalersi della collaborazione di specialisti. Il medico è tenuto a fornire la documentazione sul caso e a comunicare la sua certificazione al direttore sanitario dell'ospedale per l'intervento da praticarsi immediatamente.

Qualora l'interruzione della gravidanza si renda necessaria per imminente pericolo per la vita della donna, l'intervento può essere praticato anche senza lo svolgimento delle procedure previste dal comma precedente e al di fuori delle sedi di cui all'articolo 8. In questi casi, il medico è tenuto a darne comunicazione al medico provinciale.

Quando sussiste la possibilità di vita autonoma del feto, l'interruzione della gravidanza può essere praticata solo nel caso di cui alla lettera a) dell' articolo 6 e il medico che esegue l'intervento deve adottare ogni misura idonea a salvaguardare la vita del feto.

## ART. 8

L'interruzione della gravidanza è praticata da un medico del servizio ostetrico-ginecologico presso un ospedale generale tra quelli indicati nell'articolo 20 della legge 12 febbraio 1968, n. 132, il quale verifica anche l'inesistenza di controindicazioni sanitarie.

Gli interventi possono essere altresì praticati presso gli ospedali pubblici specializzati, gli istituti ed enti di cui all'articolo 1, penultimo comma, della legge 12 febbraio 1968, n. 132, e le istituzioni di cui alla legge 26 novembre 1973, n. 817, ed al decreto del Presidente della Repubblica 18 giugno 1958, n. 754, sempre che i rispettivi organi di gestione ne facciano richiesta.

Nei primi novanta giorni l'interruzione della gravidanza può essere praticata anche presso case di cura autorizzate dalla regione, fornite di requisiti igienico-sanitari e di adeguati servizi ostetrico-ginecologici.

Il Ministero della sanità con suo decreto limiterà la facoltà delle case di cura autorizzate, a praticare gli interventi di interruzione della gravidanza, stabilendo:

) la percentuale degli interventi di interruzione della gravidanza che potranno avere luogo, in rapporto al totale degli interventi operatori eseguiti nell'anno precedente presso la stessa casa di cura;

) la percentuale dei giorni di degenza consentiti per gli interventi di interruzione della gravidanza, rispetto al totale dei giorni di degenza che nell'anno precedente si sono avuti in relazione alle convenzioni con la regione.

Le percentuali di cui ai punti 1) e 2) dovranno essere non inferiori al 20 per cento e uguali per tutte le case di cura.

Le case di cura potranno scegliere il criterio al quale attenersi, fra i due sopra fissati.

Nei primi novanta giorni gli interventi di interruzione della gravidanza dovranno altresì poter essere effettuati, dopo la costituzione delle unità socio-sanitarie locali, presso i poliambulatori pubblici adeguatamente attrezzati, funzionalmente collegati agli ospedali ed autorizzati dalla regione.

Il certificato rilasciato ai sensi del terzo comma dell'articolo 5 e, alla scadenza dei sette giorni, il documento consegnato alla donna ai sensi del quarto comma dello stesso articolo costituiscono titolo per ottenere in via d'urgenza l'intervento e, se necessario, il ricovero.

## ART. 9.

Il personale sanitario ed esercente le attività ausiliarie non è tenuto a prendere parte alle procedure di cui agli articoli 5 e 7 ed agli interventi per l'interruzione della gravidanza quando sollevi obiezione di coscienza, con preventiva dichiarazione. La dichiarazione dell'obiettore deve essere comunicata al medico provinciale e, nel caso di personale dipendente dell'ospedale o della casa di cura, anche al direttore sanitario, entro un mese dall'entrata in vigore della presente legge o dal conseguimento dell'abilitazione o dall'assunzione presso un ente tenuto a fornire prestazioni dirette alla interruzione della gravidanza o dalla stipulazione di una convenzione con enti previdenziali che comporti l'esecuzione di tali prestazioni.

L'obiezione può sempre essere revocata o venire proposta anche al di fuori dei termini di cui al precedente comma, ma in tale caso la dichiarazione produce effetto dopo un mese dalla sua presentazione al medico provinciale.

L'obiezione di coscienza esonera il personale sanitario esercente le attività ausiliarie dal compimento delle procedure e delle attività specificamente e necessariamente dirette a determinare l'interruzione della gravidanza, e non dall'assistenza antecedente e conseguente all'intervento.

Gli enti ospedalieri e le case di cura autorizzate sono tenuti in ogni caso ad assicurare l'espletamento delle procedure previste dall'articolo 7 e l'effettuazione degli interventi di interruzione della gravidanza richiesti secondo le modalità previste dagli articoli 5, 7 e 8. La regione ne controlla e garantisce l'attuazione anche attraverso la mobilità del personale.

L'obiezione di coscienza non può essere invocata dal personale sanitario ed esercente le attività ausiliarie quando, data la particolarità delle circostanze, il loro personale intervento è indispensabile per salvare la vita della donna in imminente pericolo.

L'obiezione di coscienza si intende revocata, con effetto immediato, se chi l'ha sollevata prende parte a procedure o a interventi per l'interruzione della gravidanza previsti dalla presente legge, al di fuori dei casi di cui al comma precedente.

## ART. 10

L'accertamento, l'intervento, la cura e l'eventuale degenza relativi alla interruzione della gravidanza nelle circostanze previste dagli articoli 5 e 6, ed attuati nelle istituzioni sanitarie di cui all'articolo 8, rientrano fra le prestazioni ospedaliere trasferite alle regioni dalla legge 17 agosto 1974, n. 386.

Sono a carico della regione tutte le spese per eventuali accertamenti, cure o degenze necessarie per il compimento della gravidanza nonché per il parto, riguardanti le donne che non hanno diritto all'assistenza mutualistica.

Le prestazioni sanitarie e farmaceutiche non previste dai precedenti commi e gli accertamenti effettuati secondo comma dell'articolo 5 e dal primo comma dell'articolo 7 da medici dipendenti pubblici, o che esercitino la loro attività nell'ambito di strutture pubbliche o convenzionate con la regione, sono a carico degli enti mutualistici, sino a che non sarà istituito il servizio sanitario nazionale.

#### ART. 11

L'ente ospedaliero, la casa di cura o il poliambulatorio nei quali l'intervento è stato effettuato sono tenuti ad inviare al medico provinciale competente per territorio una dichiarazione con la quale il medico che lo ha eseguito dà notizia dell'intervento stesso e della documentazione sulla base della quale è avvenuto, senza fare menzione dell'identità della donna.

Le lettere b) e f) dell'articolo 103 del testo unico delle leggi sanitarie, approvato con il regio decreto 27 luglio 1934, n. 1265, sono abrogate.

#### ART. 12.

La richiesta di interruzione della gravidanza secondo le procedure della presente legge è fatta personalmente dalla donna.

Se la donna è di età inferiore ai diciotto anni, per l'interruzione della gravidanza è richiesto l'assenso di chi esercita sulla donna stessa la potestà o la tutela. Tuttavia, nei primi novanta giorni, quando vi siano seri motivi che impediscano o sconsiglino la consultazione delle persone esercenti la potestà o la tutela, oppure queste, interpellate, rifiutino il loro assenso o esprimano pareri tra loro difformi, il consultorio o la struttura socio sanitaria, o il medico di fiducia, espleta i compiti e le procedure di cui all'articolo 5 e rimette entro sette giorni dalla richiesta una relazione, corredata del proprio parere, al giudice tutelare del luogo in cui esso opera. Il giudice tutelare, entro cinque giorni, sentita la donna e tenuto conto della sua volontà, delle ragioni che adduce e della relazione trasmessagli, può autorizzare la donna, con atto non soggetto a reclamo, a decidere la interruzione della gravidanza.

Qualora il medico accerti l'urgenza dell'intervento a causa di un grave pericolo per la salute della minore di diciotto anni, indipendentemente dall'assenso di chi esercita la potestà o la tutela e senza adire il giudice tutelare, certifica l'esistenza delle condizioni che giustificano l'interruzione della gravidanza. Tale certificazione costituisce titolo per ottenere in via d'urgenza l'intervento e, se necessario, il ricovero.

Ai fini dell'interruzione della gravidanza dopo i primi novanta giorni, si applicano anche alla minore di diciotto anni le procedure di cui all'articolo 7, indipendentemente dall'assenso di chi esercita la potestà o la tutela.

#### ART.13

Se la donna è interdetta per infermità di mente, la richiesta di cui all'articolo 4 e 6 può essere presentata oltre che da lei personalmente, anche dal tutore o dal marito non tutore, che non sia legalmente separato.

Nel caso di richiesta presentata dall'interdetta o dal marito, deve essere sentito il parere del tutore. La richiesta presentata dal tutore o dal marito deve essere confermata dalla donna.

Il medico del consultorio o della struttura socio-sanitaria, o il medico di fiducia, trasmette al giudice tutelare, entro sette giorni dalla presentazione della richiesta, una relazione contenenti ragguagli sulla domanda e sulla sua provenienza, sull'atteggiamento comunque assunto dalla donna e sulla gravità e specie dell'infermità mentale di essa nonché il parere del tutore, se espresso.

Il giudice tutelare, sentiti se lo ritiene opportuno gli interessati, decide entro cinque giorni dal ricevimento della relazione, con atto non soggetto a reclamo.

Il provvedimento del giudice tutelare ha gli effetti di cui all'ultimo comma dell'articolo 8.

#### ART.14

Il medico che esegue l'interruzione della gravidanza è tenuto a fornire alla donna le informazioni e le indicazioni sulla regolazione delle nascite nonché a renderla partecipe dei procedimenti abortivi, che devono comunque essere attuati in modo da rispettare la dignità personale della donna.

In presenza di processi patologici, fra cui quelli relativi ad anomalie o malformazioni del nascituro, il medico che esegue l'interruzione della gravidanza deve fornire alla donna i ragguagli necessari per la prevenzione di tali processi.

#### ART. 15

Le regioni, d'intesa con le università e con gli enti ospedalieri, promuovono l'aggiornamento del personale sanitario esercente le arti ausiliarie sui problemi della procreazione cosciente e responsabile, sui metodi anticoncezionali, sul decorso della gravidanza, sul parto e sull'uso delle tecniche più moderne, più rispettose dell'integrità fisica e psichica della donna e meno rischiose per l'interruzione della gravidanza. Le regioni promuovono inoltre corsi ed incontri ai quali possono partecipare sia il personale sanitario ed esercente le arti ausiliarie sia le persone interessate ad approfondire le questioni relative all'educazione sessuale, al decorso della gravidanza, al parto, ai metodi anticoncezionali ed alle tecniche per l'interruzione della gravidanza.

Al fine di garantire quanto disposto dagli articoli 2 e 5, le regioni redigono un programma annuale d'aggiornamento e di informazione sulla legislazione statale e regionale, e sui servizi sociali, sanitari e assistenziali esistenti nel territorio regionale.

#### ART.16

Entro il mese di febbraio, a partire dall'anno successivo a quello di entrata in vigore della presente legge, il Ministero della Sanità presenta al Parlamento una relazione sull'attuazione della legge stessa e sui suoi effetti, anche in riferimento al problema della prevenzione.

Le regioni sono tenute a fornire le informazioni necessarie entro il mese di gennaio di ciascun anno, sulla base di questionari predisposti dal Ministro.

Analoga relazione presenta il Ministero di Grazia e Giustizia per quanto riguarda le questioni di specifica competenza del suo Dicastero.

#### ART.17

Chiunque cagiona ad una donna per colpa l'interruzione della gravidanza è punito con la reclusione da tre mesi a due anni.

Chiunque cagiona ad una donna per colpa un parto prematuro è punito con la pena prevista dal comma precedente diminuita fino alla metà.

Nei casi previsti dai commi precedenti, se il fatto è commesso con la violazione delle norme poste a tutela del lavoro, la pena è aumentata.

#### ART.18

Chiunque cagiona l'interruzione della gravidanza senza il consenso della donna è punito con la reclusione da quattro a otto anni. Si considera come non prestato il consenso estorto con la violenza o minaccia ovvero carpitto con l'inganno.

La stessa pena si applica a chiunque provochi l'interruzione della gravidanza con azioni dirette a provocare lesioni alla donna.

Detta pena è diminuita fino alla metà se da tali lesioni deriva l'acceleramento del parto.

Se dai fatti previsti dal primo e dal secondo comma deriva la morte della donna si applica la reclusione da otto a sedici anni; se ne deriva una lesione personale gravissima si applica la reclusione da sei anni a dodici anni; se la lesione personale è grave questa ultima pena è diminuita.

Le pene stabilite dai commi precedenti sono aumentate se la donna è minore degli anni diciotto.

#### ART.19

Chiunque cagiona l'interruzione volontaria della gravidanza senza l'osservanza delle modalità indicate negli articoli 5 o 8, è punito con la reclusione sino a tre anni.

La donna è punita con la multa fino a lire centomila.

Se l'interruzione volontaria della gravidanza avviene senza l'accertamento medico dei casi previsti dalle lettere a) e b) dell'articolo 6 o comunque senza l'osservanza delle modalità previste dall'articolo 7, chi la cagiona è punito con la reclusione da uno a quattro anni.

La donna è punita con la reclusione sino a sei mesi.

Quando l'interruzione volontaria della gravidanza avviene su donna minore degli anni diciotto, o interdotta, fuori



dei casi o senza l'osservanza delle modalità previste dagli articoli 12 e 13, chi la cagiona è punito con le pene rispettivamente previste dai commi precedenti aumentate fino alla metà. La donna non è punibile.

Se dai fatti previsti dai commi precedenti deriva la morte della donna, si applica la reclusione da tre a sette anni; se ne deriva una lesione personale gravissima si applica la reclusione da due a cinque anni; se la lesione personale è grave questa ultima pena è diminuita.

Le pene stabilite dal comma precedente sono aumentate se la morte o la lesione della donna derivano dai fatti previsti dal quinto comma.

#### ART.20

Le pene previste dagli articoli 18 e 19 per chi procura l'interruzione della gravidanza sono aumentate quando il reato è commesso da chi ha sollevato obiezione di coscienza ai sensi dell'articolo 9.

#### ART.21

Chiunque, fuori dai casi previsti dall'articolo 326 del codice penale, essendone venuto a conoscenza per ragioni di professione o di ufficio, rivela l'identità - o comunque divulga notizie idonee a rivelarla - di chi ha fatto ricorso alle procedure o agli interventi previsti dalla presente legge, è punito a norma dell'articolo 622 del codice penale.

#### ART.22

Il titolo X del libro II del codice penale è abrogato.

Sono altresì abrogati il n. 3) del primo comma e il n. 5) del secondo comma dell'articolo 583 del codice penale.

Salvo che sia stata pronunciata sentenza irrevocabile di condanna, non è punibile per il reato di aborto di donna consenziente chiunque abbia commesso il fatto prima dell'entrata in vigore della presente legge, se il giudice accerta che sussistevano le condizioni previste dagli articoli 4 e 6.

La presente legge, munita del sigillo dello Stato, sarà inserita nella Raccolta ufficiale delle leggi e dei decreti della Repubblica Italiana. E' fatto obbligo a chiunque spetti di osservarla e di farla osservare come legge dello Stato.

Data a Roma, addì 22 maggio 1978

LEONE

ANDREOTTI-ANSELMINI-  
BONIFACIO- MORLINO-  
PANDOLFI

Visto, *il Guardasigilli*: BONIFACIO